

PA4BVCH (200298) PA8BVCH (200299) PA12BVCH (200300)

PLATINE GT AUDIO VIDEO 4-6-8 BP

INSTRUCTION

Platine de rue alu naturel monobloc à boutons.

Livrée avec électronique et boîtier d'encastrement

Plus d'information sur le manuel d'installation GT System inclus avec votre centrale GTBC







PRECAUTION

-  Mesures générales d'interdiction
-  Interdiction de démonter l'appareil
-  Interdiction d'exposer l'appareil à l'eau
-  Précautions générales



AVERTISSEMENT





(Le non respect de cet avertissement risque d'entraîner des blessures graves, voire mortelles)

-  1. Ce produit doit être câblé par un technicien qualifié .
-  2. Ne pas démonter ni modifier l'unité.Vous risqueriez de provoquer un incendie ou une décharge électrique.
-  3. Maintenir l'appareil à distance de toute source d'eau ou de tout autre liquide.Vous risqueriez de provoquer un incendie ou une décharge électrique.
-  4. Ne pas brancher ou débrancher l'unité avec les mains humides.Vous risqueriez de provoquer une décharge électrique.
-  5. Ne pas insérer d'objet métallique ni de papier dans les ouvertures de l'appareil .Vous risqueriez de provoquer un incendie ou une décharge électrique.
-  6.L'unité ne résiste pas aux explosions.N'installez et n'utilisez jamais ce produit à proximité de gaz ou de matériaux inflammables.Un incendie ou une explosion peut survenir.



ATTENTION

(Le non respect de cet avertissement risque d'entraîner des blessures ou des dégâts matériels)

-  1. Avant de brancher le bloc d'alimentation, vérifier que les fils ne sont pas croisés ou en court-circuit. Vous risqueriez de provoquer un incendie ou une décharge électrique.
-  2. Pour fixer l'unité au mur, choisir un endroit adapté ou elle ne risque pas de subir des secousses ou des chocs.
-  3. Ne réaliser aucune connexion de fil lorsque l'appareil est branché,sous peine de provoquer une décharge électrique ou d'endommager l'unité.
-  4. Ne pas installer l'appareil à aucun des emplacements suivants pour éviter tout risque d'incendie, de décharge électrique, ou de dommage pour l'appareil.
 - * Endroits exposés à la poussière, à la graisse et aux produits chimiques.
 - * Endroits exposés à la vapeur ou à la fumée.
 - * Lorsque des appareils occasionnant des parasites se trouvent à proximité (interrupteur crépusculaire, onduleur,etc.)
- 5. Ne pas installer l'unité à un endroit soumis en permanence à des vibrations ou à des chocs.

PRECAUTIONS GENERALES

- 1. Toutes les unités,le poste de porte excepté,sont destinées exclusivement à l'utilisation à l'intérieur.Ne pas l'utiliser à l'extérieur.
- 2. L'unité ne fonctionne pas en cas de coupure de courant.
- 3. Dans les zones situées à proximité d'antennes émettrices radio,le système d'interphone risque d'être perturbé par des interférences radio.
- 4. Attention les câbles de ce produit doivent être séparés d'au minimum 30cm des câbles 240VCA.Cela peut provoquer des interférences ou un mal fonctionnement du système.



PA4BVCH ou PA8BVCH ou PA12BVCH



Outil



Manuel d'installation

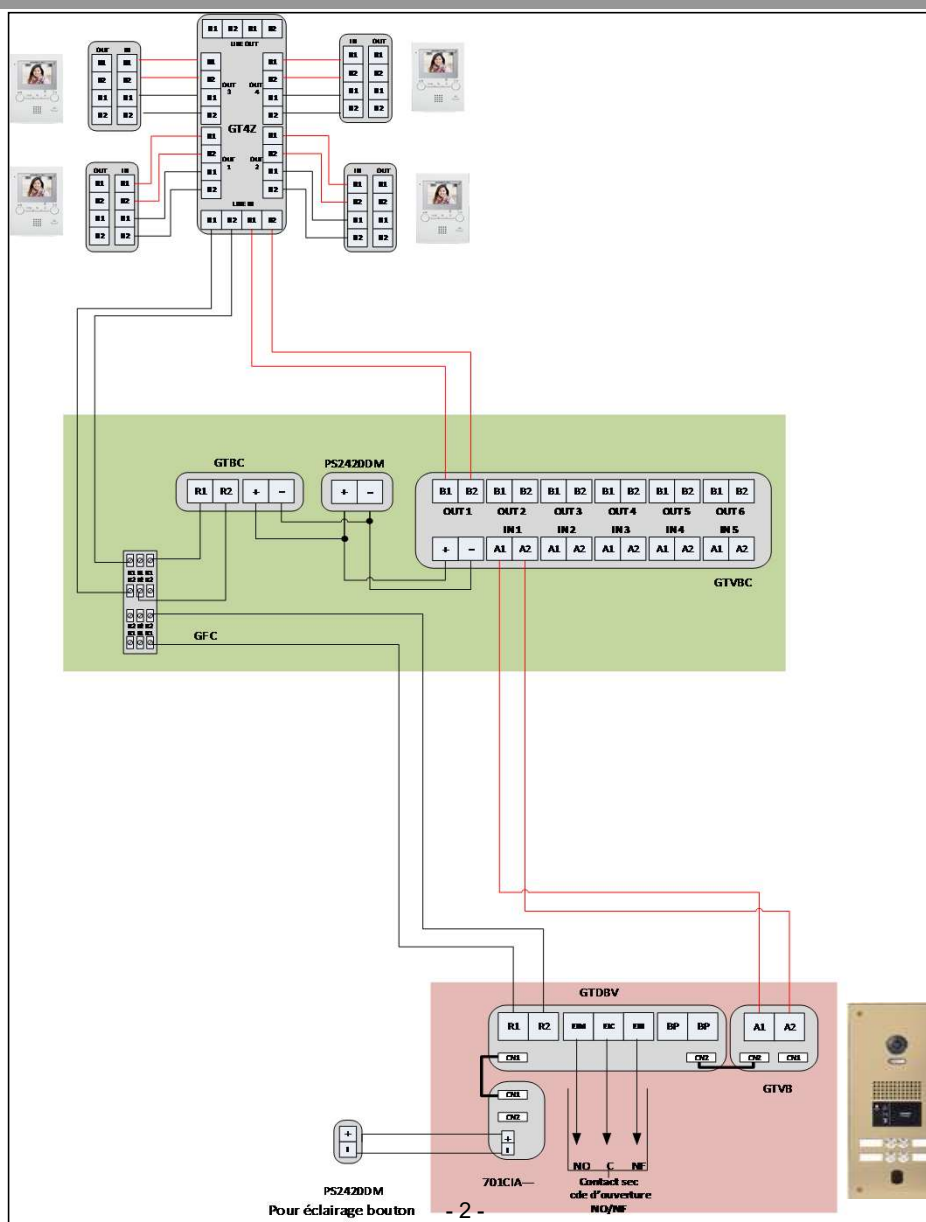
PABV						
Platine (épaisseur 4 mm)				Encastrement (mm)		
REF	CODE	L	H	L	H	P
PA4BV	200295	155	340	142	327	60
PA8BV	200296	155	450	142	437	60
PA12BV	200297	155	450	142	437	60

Option

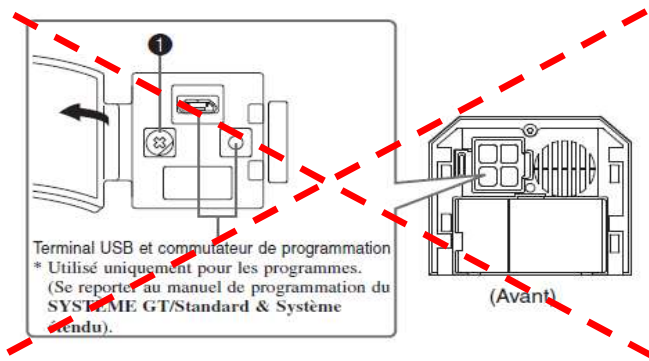
Platine	Cadre saillie (mm)				
REF	REF	CODE	L	H	EP
PA4BV	CSPA4BV	200413	164	349	82
PA8BV	CSPA812BV	200414	160	455	82
PA12BV	CSPA812BV	200414	160	455	82

Platine	Visière (mm)				
REF	REF	CODE	L	H	EP
PA4BV	VPA4BV	200415	160	343	16
PA8BV	VPA812BV	200416	160	453	16
PA12BV	VPA812BV	200416	160	453	16


SYNOPTIQUE DE CABLAGE DU SYSTÈME



BOUTON DE PROGRAMMATION ET REGLAGE TEMPORISATION GÂCHE



Fonction	Valeur par défaut
Définit la durée de la gâche électrique. Plage de programmation : M (Momentané) / 0,5 à 20 secondes	M (Momentané)



S1 : Bouton de programmation

PRECAUTIONS TECHNIQUE

Précautions technique vous reporter à la notice d'installation du système GT.

GARANTIE

Aiphone garantit que ses produits ne sont affectés d'aucun défaut de matière ni de fabrication, en cas d'utilisation normale et de réparations conformes, pendant une période de deux ans après la livraison à l'utilisateur final, et s'engage à effectuer gratuitement les réparations nécessaires ou à remplacer l'appareil gratuitement si celui-ci présente un défaut, à la condition que ce défaut soit bien confirmé lors de l'examen de l'appareil et que l'appareil soit toujours sous garantie. Aiphone se réserve le droit exclusif de décider s'il existe ou non un défaut de matière ou de fabrication et si l'appareil est ou non couvert par la garantie. Cette garantie ne s'applique pas à tout produit Aiphone qui a fait l'objet d'une utilisation impropre, de négligence, d'un accident ou qui a été utilisé en dépit des instructions fournies; elle ne couvre pas non plus les appareils qui ont été réparés ou modifiés en dehors de l'usine. Cette garantie ne couvre pas les piles ni les dégâts infligés par les piles utilisées dans l'appareil. Cette garantie couvre exclusivement les réparations effectuées en atelier. Toute réparation doit être effectuée à l'atelier ou à l'endroit précisé par écrit par Aiphone. Aiphone décline toute responsabilité en cas de frais encourus pour le dépannage à domicile.

AIPHONE S.A.S.
LISSES EVRY
Imprimé en France