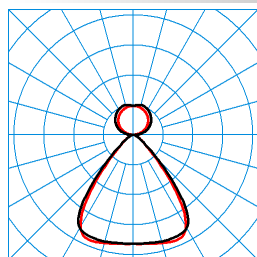


Caractéristiques du produit et caractéristiques techniques











Domaines d'application	Salles d'exposition Bureaux Salles de conférence Couloirs Halls d'accueil Espaces de vente
Type de luminaire	Luminaire suspendu LED pour applications individuelles ou applications en ligne continue.
Types de montage	Suspendre
Optique du luminaire	Système optique avec optique à lentilles PMMA. Diffuseur en PMMA translucide pour un anti-éblouissement et une efficacité élevés.
Puissance raccordée	43 W
Power factor	0,95
Température de couleur	3.000 K
Flux lumineux assigné	6.400 lm
Efficacité lumineuse	148 lm/W
Interchangeabilité de la source lumineuse	Yes - interchangeable
Durée de vie	L80 (25 °C) = 50.000 h
Indice rendu couleurs	80
Tolérance de couleur	3 SDCM
le risque photobiologique	Groupe 0 - sans risque
Couleur du luminaire	RAL9016 Blanc signalisation
Corps de luminaire	Corps de luminaire en tôle d'acier.
Type de raccordement	Borne à fiche
fréquence nominale	0/50/60 Hz
tension nominale	220 - 240 V
taux de distortion harmonique < %	14 %
Indice de protection	IP20
Classe électrique	I
Résistance aux chocs (IK)	IK03
Réaction au feu	650 °C
température ambiante	-20 - 25 °C
Max. Luminaires un B10	16
Max. Luminaires un B16	26
Max. Luminaires un C10	26
Max. Luminaires un C16	44
Longueur net	1.413 mm
Largeur net	84 mm
Hauteur net	45 mm
Poids	4,1 kg

courbes photométriques

SFlow H2-L LW19 6400-830 01
TX150317

 CO - C180
 C90 - C270

 UGR I = 13,6
 UGR q = 13,6
 DIN 5040: B53
 UTE: 0,63 B + 0,37 T
 CEN Flux Code: 80 96 99 63 100 40 71 91 37

Accessoires commercialisés

Article	Description
 ZAE/01 515 4691700	Boîte de raccordement au plafond pour raccorder le câble d'alimentation 5 pôles à des sorties au niveau du plafond. Angulaire, blanc.
 ZS1P 2000 susp. câble 5638900	1 pièce, suspension par câble, 1 point, pour longueurs de suspension jusqu'à 2 000 mm.
 SFlow H ZZT/315/1000 6891800	Câble de raccordement secteur, encliquetable, 1 000 mm pour luminaires suspendus commutables de type : Solvan Flow H...ET.
 SFlow H ZZT/315/2000 6891900	Câble de raccordement secteur, encliquetable, 2 000 mm pour luminaires suspendus commutables de type : Solvan Flow H...ET.
 SFlow H ZLK 6892200	Pièce de liaison pour ligne continue, destinée à une installation suspendue (H).
 SFlow D/H ZKS 01 6892300	Embouts frontaux en PMMA, blanc. Pour plafonniers et luminaires suspendus LED Solvan Flow D/H.
 SFlow ZDV 315 L2 6822800	Filerie traversante composée de conducteurs individuels thermorésistants, 3 x 1,5 mm ² .
 ZAR/01 7002300	Boîte de raccordement au plafond, pour passage du câble d'alimentation, carré, blanc, 1 pièce.
 SFlow H-L B-H L560 01 7360500	Diffuseur pour les applications en ligne continue Solvan Flow, version suspendue. Dimensions du boîtier (L x l x H) 560 mm, 84 mm, .
 SFlow H-L B L560 01 7361000	Diffuseur pour les applications en ligne continue Solvan Flow, version suspendue. Dimensions du boîtier (L x l x H) 560 mm, 84 mm, .

Texte d'appels d'offres

Luminaire suspendu LED pour applications individuelles ou applications en ligne continue. Pour montage suspendu. En luminaire individuel ou d'application en ligne continue. Système optique avec optique à lentilles PMMA. Diffuseur en PMMA translucide pour un anti-éblouissement et une efficacité élevés. À répartition des intensités lumineuses de type direct-indirect. Taux d'éblouissement selon classification UGR (EN 12464-1) < 16. Compatible avec les écrans informatiques selon la norme EN 12464-1 grâce à des luminosités réduites $L \leq 1\,500 \text{ cd/m}^2$ pour angle d'éclairage supérieur à 65°, de manière omnidirectionnelle. Flux lumineux du luminaire 6400 lm, puissance raccordée 43,00 W, rendement lumineux du luminaire 148 lm/W. Teinte de lumière blanc chaud, température de couleur (CCT) 3000 K, indice général de rendu des couleurs (IRC) $R_a > 80$. Durée de vie assignée moyenne $L80(t_{90} 25^\circ\text{C}) = 50.000 \text{ h}$. La source lumineuse est remplaçable conformément aux exigences d'écoconception (Règlement (UE) 2019/2020). Corps de luminaire en tôle d'acier. Surface au revêtement blanc (RAL 9016). Dimensions (L x l): 1413 mm x 84 mm, hauteur du luminaire 45 mm. Classe électrique (EN 61140) : I, indice de protection (norme EN 60529) : IP20, degré de résistance aux chocs selon la norme CEI 62262 : IK03, température d'essai au fil incandescent selon la norme CEI 60695-2-11 : 650 °C. Poids: 4,1 kg. Le luminaire convient à un fonctionnement sur un réseau à tension continue 230 V. L'appareillage est remplaçable conformément aux exigences d'écoconception (Règlement (UE) 2019/2020). Avec driver. Le produit répond aux exigences essentielles des directives européennes applicables et de la loi sur la sécurité des produits et porte le marquage CE. Le luminaire est en outre certifié ENEC par un organisme de contrôle indépendant.

Indication d'utilisation :

Les câbles d'alimentation, les embouts, pièces de liaison pour ligne continue, suspensions par câble ainsi que la boîte de raccordement au plafond doivent être commandés séparément.

Instructions de démontage (PDF) du produit disponibles sur : <https://www.trilux.com/EcoDesign>

EPREL - Registre européen de l'étiquetage énergétique des produits

Classe d'efficacité énergétique	Référence du modèle
D	SI-B8V07828CEU
D	SI-B8V14B560EU
D	86002099-00
D	SI-B8V07B280EU
D	86002127-00
C	SI-B8V07B28CEU