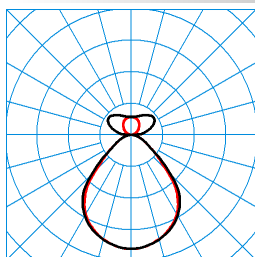


### Caractéristiques du produit et caractéristiques techniques
















Domaines d'application	Banques Bureaux Zones d'accueil Éclairage représentatif de bureau
Type de luminaire	Luminaire suspendu LED rectangulaire, à répartition directe-indirecte, à recouvrement en PMMA entièrement plan, sans bord.
Types de montage	Suspendre
Optique du luminaire	Diffuseur à prismes, situé à l'intérieur, et recouvrement en PMMA lisse et opale par le dessous.
Puissance raccordée	48 W
Power factor	0,95
Température de couleur	4.000 K
Flux lumineux assigné	5.700 lm
Efficacité lumineuse	118 lm/W
Interchangeabilité de la source lumineuse	Yes - interchangeable
Durée de vie	L80 (25 °C) = 50.000 h
Indice rendu couleurs	80
Tolérance de couleur	3 SDCM
le risque photobiologique	Groupe 1 - sans risque
Couleur du luminaire	RAL9016 Blanc signalisation
Versión électrique	Avec driver, dimmable (DALI).
DALI-2-Standard EN 62386	Oui
Type de raccordement	Borne à fiche
Compatible TouchDim	Oui
Plage de gradation	1 - 100 %
Monitoring Ready	Sur demande
fréquence nominale	50/60 Hz
tension nominale	220 - 240 V
taux de distortion harmonique < %	14 %
Indice de protection	IP20
Classe électrique	I
Résistance aux chocs (IK)	IK03
Réaction au feu	650 °C
température ambiante	25 °C
Max. Luminaires un B10	13
Max. Luminaires un B16	24
Max. Luminaires un C10	24
Max. Luminaires un C16	40
Longueur net	1.408 mm
Largeur net	160 mm
Hauteur net	47 mm
Poids	5,1 kg

**courbes photométriques**


**Opendo H2-L PW19 57-840 ETDD +LLWRR 01**  
**TX277404** ■ C0 - C180  
■ C90 - C270

UGR I = 15,7  
 UGR q = 16,1  
 DIN 5040: B52  
 UTE: 0,71 C + 0,29 T  
 CEN Flux Code: 65 90 98 71 100 32 64 88 29

**Accessoires commercialisés**

Article	Description
 <b>03630S</b> 2926500	Ventouse pour retirer les recouvrements à plaque en cas de maintenance.
 <b>ZAA/01</b> 4601700	Boîte de raccordement au plafond, ronde. blanc.
 <b>ZAA/03</b> 4601800	Boîte de raccordement au plafond, ronde. De couleur gris argent.
 <b>ZAE/01 515</b> 4691700	Boîte de raccordement au plafond pour raccorder le câble d'alimentation 5 pôles à des sorties au niveau du plafond. Angulaire, blanc.
 <b>ZAE/03 515</b> 4691800	Boîte de raccordement au plafond pour raccorder le câble d'alimentation 5 pôles à des sorties au niveau du plafond. Angulaire, gris argent.
 <b>ZAR/01</b> 7002300	Boîte de raccordement au plafond, pour passage du câble d'alimentation, carré, blanc, 1 pièce.
 <b>ZAR/03</b> 7002400	Boîte de raccordement au plafond, angulaire, gris argent.
 <b>Opendo D/H ZDV 515 L2</b> 7753200	Filerie traversante composée de conducteurs individuels thermorésistants. Pour une utilisation combinant le luminaire D2/H2 avec le luminaire D2/H2, ainsi que le luminaire D2/H2 avec l'accouplement (ZLK SAN) D/H1 ou D/H2, ainsi que le luminaire D2/H2 avec le module fictif D/H (BL) L60 ou L75 ou L150, ainsi que pour une utilisation combinant le luminaire D1/H1 avec le module vierge D/H (BL) L150. À utiliser en combinaison avec le luminaire D1/H1 et le luminaire D2/H2. Pour cette combinaison, la filerie traversante doit être coupée à la longueur voulue.
 <b>Opendo H ZST 515/1000</b> 7753700	Câble d'alimentation secteur transparent à dispositif antitraction snap-in intégré. Version 5 conducteurs, Ø 1,5 mm <sup>2</sup> . Longueur des conducteurs 1000 mm.
 <b>Opendo H ZST 515/2000</b> 7753800	Câble d'alimentation secteur transparent à dispositif antitraction snap-in intégré. Version 5 conducteurs, Ø 1,5 mm <sup>2</sup> . Longueur des conducteurs 2000 mm.
 <b>Opendo D/H ZLK 01</b> 7754100	Pièce de liaison pour structurer une ligne continue de plafonniers et luminaires suspendus.
 <b>Opendo H ZST/2000</b> 7755500	Suspension par câble, en forme de Y pour longueurs de suspension jusqu'à : 2000 mm.
 <b>Opendo D/H ZKS N 01</b> 7972100	Embouts frontaux pour luminaires individuels et faces frontales de lignes continues.
 <b>Opendo D/H2 ZKS SAN 01</b> 8102500	Embouts frontaux pour applications de rénovation. Pour luminaires de la série Opendo D2 / H2.
 <b>Opendo D/H2 ZLK SAN 01</b> 8102700	Accouplement de ligne continue pour les applications de rénovation. Recouvrement en plastique, blanc (RAL 9016). Longueur 95 mm, Largeur 160 mm, hauteur 46 mm.

**Texte d'appels d'offres**

Luminaire suspendu LED rectangulaire, à répartition directe-indirecte, à recouvrement en PMMA entièrement plan, sans bord. Comportant un récepteur radio LiveLink WiFi RC pour l'intégration à un radio maillé sans fil LiveLink WiFi RC et une interface DALI permettant la transmission des signaux. Pour applications individuelles ou en ligne continue au moyen d'accessoires à commander séparément. Convenant à la réalisation de fileries traversantes. Diffuseur à prismes, situé à l'intérieur, et recouvrement en PMMA lisse et opale par le dessous. À répartition symétrique extensive des intensités lumineuses, de type direct/indirect (70/30 %). Taux d'éblouissement selon classification UGR (EN 12464-1) < 19. Compatible avec les écrans informatiques selon la norme EN 12464-1 grâce à des luminosités réduites  $L \leq 3\,000\text{ cd/m}^2$  pour des angles d'éclairage supérieurs à  $65^\circ$ , de manière omnidirectionnelle. Teinte de lumière blanc neutre, température de couleur (CCT) 4000 K, indice général de rendu des couleurs (IRC)  $R_a > 80$ . Durée de vie assignée moyenne  $L80(t_{q\,25^\circ\text{C}}) = 50\,000\text{ h}$ . La source lumineuse est remplaçable conformément aux exigences d'écoconception (Règlement (UE) 2019/2020). Corps de luminaire en tôle d'acier, laquage par poudre, blanc (RAL 9016). Dimensions (L x l): 1408 mm x 160 mm, hauteur du luminaire 47 mm. Classe électrique (EN 61140) : I, indice de protection (norme EN 60529) : IP20, degré de résistance aux chocs selon la norme CEI 62262 : IK03, température d'essai au fil incandescent selon la norme CEI 60695-2-11 :  $650^\circ\text{C}$ . Poids: 5,1 kg. Avec driver, dimmable (DALI). Appareillage conf. au standard DALI 2 (EN 62386). Possibilité de commutation et de gradation du luminaire au moyen de la fonction bouton-poussoir via les bornes de commande DALI (TouchDim). L'appareillage est remplaçable conformément aux exigences d'écoconception (Règlement (UE) 2019/2020). Sur demande, le luminaire peut être doté de la fonctionnalité Monitoring Ready (MOR). Le produit répond aux exigences essentielles des directives européennes applicables et de la loi sur la sécurité des produits et porte le marquage CE.

**Indication d'utilisation :**

Les câbles d'alimentation, les embouts, pièces de liaison pour ligne continue, suspensions par câble ainsi que la boîte de raccordement au plafond doivent être commandés séparément.

Instructions de démontage (PDF) du produit disponibles sur : <https://www.trilux.com/EcoDesign>

**EPREL - Registre européen de l'étiquetage énergétique des produits**

Classe d'efficacité énergétique	Référence du modèle
D	SI-B8T07B280EU
D	86002129-00
C	SI-B8T15B56CEU
C	SI-B8T07B28CEU