

BATTERIES ÉTANCHES À DÉCHARGE LENTE AGM



+ Points Forts

- Batterie universelle
- Puissance de démarrage
- Plaques épaisses
- Bornes cuivre M8
- Faible résistance interne
- Sans entretien ni émission de gaz


■ Les batteries ont une importance essentielle dans toute installation d'énergie autonome, que ce soit dans un véhicule, à bord d'un bateau ou sur un site isolé.



Souvent négligées lors de la détermination des éléments composant un système, elles forment pourtant le réservoir d'énergie indispensable au bon fonctionnement de celui-ci. **Elles fournissent l'énergie** permettant au moteur de démarrer, aux consommateurs CC et CA de fonctionner correctement ou aux systèmes de secours de répondre présent en cas de besoin.

Nos batteries AGM sont conçues pour remplir ces fonctions, elles sont étanches et ne nécessitent aucun entretien.

Références	Tension (Vdc)	Capacité C20 (Ah)	Bornes	Dimensions Lxlxh (mm)	Poids (kg)
AGM12-7	12	7	Faston	151x65x101	2,5
AGM12-12	12	12	Faston	151x98x101	4,1
AGM12-23	12	23	F3 (M5)	181x77x167	5,8
AGM12-50	12	50	F4 (M5)	198x166x171	12,5
AGM12-70	12	70	F15 (M6)	229x138x235	20
AGM12-90	12	90	F5 (M8)	350x167x183	27
AGM12-110	12	110	F5 (M8)	330x171x220	32
AGM12-130	12	130	F5 (M8)	410x176x227	38
AGM12-165	12	165	F5 (M8)	485x172x240	47
AGM12-220	12	220	F16 (M8)	522x238x240	65
AGM12-320	12	320	F14 F16 (M8)	520x268x225	74



■ Nos batteries Fitline à technologie AGM sont adaptées aux applications de cyclage ou démarrage. Leurs caractéristiques physiques permettent d'obtenir une capacité nettement supérieure à encombrement égal comparé aux formats standards.


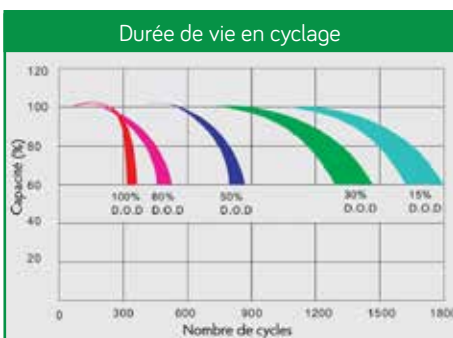
Les AGM Fitline trouveront obligatoirement une place dans votre installation !

Toutes nos batteries sont livrées avec capuchons et visserie.



Références	Tension (Vdc)	Capacité C20 (Ah)	Bornes	Dimensions LxHxh (mm)	Poids (kg)
------------	---------------	-------------------	--------	-----------------------	------------

AGM12-115T	12	115	F8 (M6)	491x110x237	35
AGM12-200T	12	200	F9 (M8)	527x125x315	60
AGM6-370	6	370	F14 (M8)	295x180x350	48



MONTAGE EN SÉRIE

2 batteries 12V/110Ah = 24V/110Ah



MONTAGE EN PARALLÈLE

2 batteries 12V/110Ah = 12V/220Ah



MONTAGE EN SÉRIE/PARALLÈLE

4 batteries 12V/220Ah = 24V/440Ah

