

Fiche technique | Référence: 207-4301


Boîte de dérivation; Dérivation; pour câbles gainés; Série 221; max. 4 mm²-bornes; sans bornes de raccordement; blanc



www.wago.com/207-4301



Couleur: 



Description du produit :

Vos avantages :

- Connexion simple, rapide et sûre jusqu'à 60 conducteurs
- Disposition et fixation claires et structurées sur un seul niveau
- Repérage clairement visible de chaque borne individuelle

Données

Données géométriques

Largeur	225 mm / 8.858 inch
Hauteur utile	46 mm / 1.811 inch
Profondeur	145 mm / 5.709 inch

Sous réserve de modifications. Veuillez tenir compte de la documentation du produit !

WAGO Contact SAS
Paris Nord 2 - 83 rue des Chardonnerets
93290 Tremblay-en-France | BP 55065
95947 Roissy CDG Cedex
Tél. : 0033/ 1/ 48172590 | Fax : 01 48 63 25 20 | E-mail : info-fr@wago.com

Avez-vous des questions sur nos produits ?
Nous nous tenons volontiers à votre disposition au +49 (571) 887-44222.

Données du matériau

Note (material data)

Information on material specifications can be found here

Couleur	blanc
Couleur de couvercle	blanc
Matière isolante	Polycarbonate (PC)
Classe d'inflammabilité selon UL94	V0
Poids	422,7 g

Conditions d'environnement


Température ambiante (fonctionnement)	-25 ... +85 °C
Température ambiante (stockage)	-25 ... +85 °C

Données commerciales

ETIM 8.0	EC001170
ETIM 7.0	EC001170
Unité d'emb. (SUE)	1 pce(s)
Pays d'origine	CN
GTIN	4055144019247
Numéro du tarif douanier	39269097900

Approbations / certificats

Homologations générales

Logo	Approbation	Norme	Nom du certificat
	KEMA/KEUR DEKRA Certification B.V.	EN 60670	71- 113202

Accessoires optionnels

Matériel de repérage

Bandes de repérage



Réf.: 2009-110

Bandes de marquage; pour Smart Printer; sur rouleau; non extensible; vierge; encliquetable; blanc

www.wago.com/2009-110

Sous réserve de modifications. Veuillez tenir compte de la documentation du produit !

WAGO Contact SAS

Paris Nord 2 - 83 rue des Chardonnerets

93290 Tremblay-en-France | BP 55065

95947 Roissy CDG Cedex

Tél.: 0033/ 1/ 48172590 | Fax : 01 48 63 25 20 | E-mail : info-fr@wago.com

Avez-vous des questions sur nos produits ?

Nous nous tenons volontiers à votre disposition au +49 (571) 887-44222.

Décharge de traction

Accessoires, spécifiques



Réf.: 207-9301

Ensemble d'accessoires; Décharge de traction et Repérage; pour boîte de dérivation; Article 207-4301

www.wago.com/207-9301

Téléchargements

Documentation

Texte complémentaire

[ausschreiben.de 207-4301](#)

URL

Téléchargement

Informations complémentaires

Technical Section

pdf

Téléchargement

Technical explanations

2,2 MB

Données CAD/CAE

Données CAD

[2D/3D Models 207-4301](#)

URL

Téléchargement

Conformité environnementale du produit

Recherche de conformité

[Environmental Product Compliance 207-4301](#)

URL

Téléchargement

Boîte de dérivation; Dérivation; pour câbles gainés; Série 221; max. 4 mm²-bornes; sans bornes de raccordement; blanc

Indications de manipulation

Montage

Sous réserve de modifications. Veuillez tenir compte de la documentation du produit !

WAGO Contact SAS

Paris Nord 2 - 83 rue des Chardonnerets

93290 Tremblay-en-France | BP 55065

95947 Roissy CDG Cedex

Tél. : 0033/ 1/ 48172590 | Fax : 01 48 63 25 20 | E-mail : info-fr@wago.com

Avez-vous des questions sur nos produits ?

Nous nous tenons volontiers à votre disposition au +49 (571) 887-44222.




The junction box is designed for surface screw mounting on the wall/ceiling. The cover can be snapped on and off without screws. The connectors are easily mounted by snapping them in, and the marking strips are mounted by simply pushing them in.

Snap the connector into the holder.



Release the connector from the holder.

Raccorder le conducteur



Inserting a conductor

Repérage

Sous réserve de modifications. Veuillez tenir compte de la documentation du produit !



Snap the marking strips into the holder.

Montage




Insert the cable into the strain relief.
The snap-in strain reliefs are designed for cable diameters from 4 mm to 11 mm.



Break the cable entry lid out of the cover.



Snap on the junction box cover.



Open the junction box cover.

Sous réserve de modifications. Veuillez tenir compte de la documentation du produit !

WAGO Contact SAS
Paris Nord 2 - 83 rue des Chardonnerets
93290 Tremblay-en-France | BP 55065
95947 Roissy CDG Cedex
Tél. : 0033/ 1/ 48172590 | Fax : 01 48 63 25 20 | E-mail : info-fr@wago.com

Avez-vous des questions sur nos produits ?
Nous nous tenons volontiers à votre disposition au +49 (571) 887-44222.