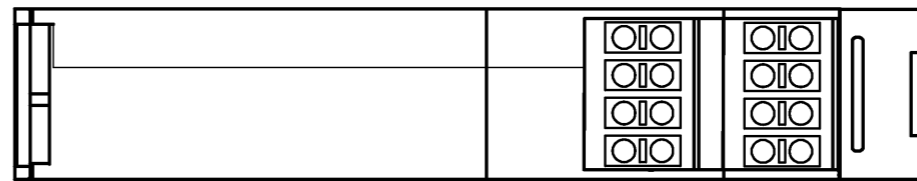
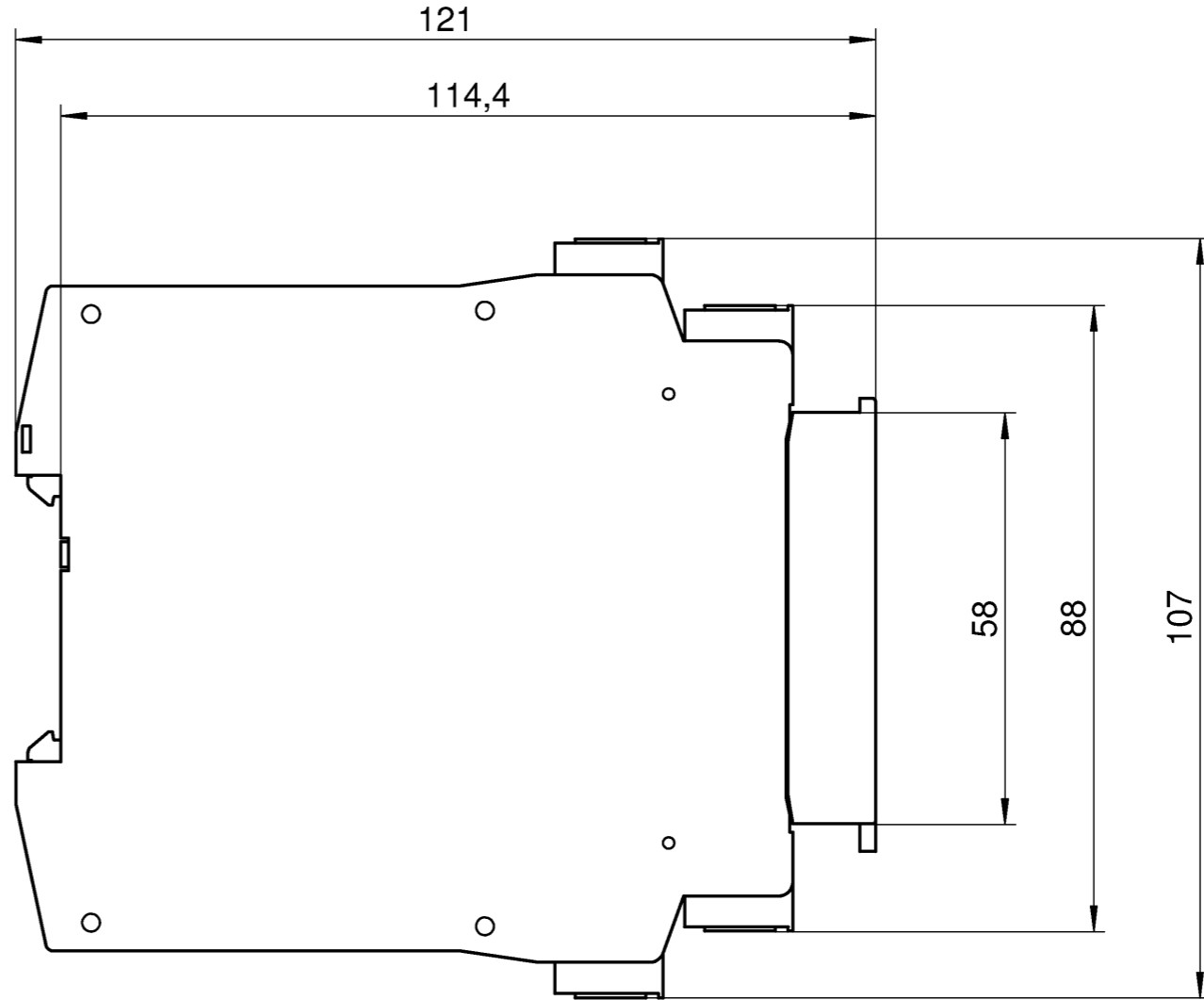



Teile Nr. / Part No.
R1.180.0360.0
R1.180.0370.0
R1.180.0380.0



Weitere Angaben siehe KATALOG oder eKatalog. Additional data see CATALOG or eCatalog. www.wieland-electric.com
eshop.wieland-electric.com

ja/yes <input type="checkbox"/> Stoffverbots- und Deklarationsliste nach UU-TQM-05/03 ist einzuhalten. Conformity with Wieland document UU-TQM-05/03 (list of prohibited / declarable hazardous substances) to be declared!			
Freitoleranz nach General tolerance	CAD-Zeichnung, keine manuellen Änderungen CAD drawing, no manual modifications allowed	1. Verwendung: First Use:	Blatt: Sheet:
	Werkstoff / Material	2014 gezeichnet drawn 06.06. geprüft checked Normgepr. Stand. check	Name Kötzner
	Maßstab/Scale	Zeichnung Nr. / Drawing No. T R1.180.0360.0 01K	
	Maße in mm / Dimensions are in mm		
	Datei / File: 030681__01K_R1.180.0360.0.DCD	Ersatz für / Replacement for:	
	wieland www.wieland-electric.com	Type	Benennung / Title Maßbildzeichnung/dimension drawing Standardgehäuse, Baubreite 22,5mm, hoher Deckel Federkraftklemme steckbar standard housing, overall with 22,5mm, high cover plug-in spring-clamp terminal
Index	Datum / Blatt Date / Sheet		
Änderung / Revision			

Weitergabe sowie Vervielfältigung dieses Dokuments, Verwertung und Mitteilung
 seines Inhalts sind verboten, soweit nicht ausdrücklich gestattet.
 The reproduction, distribution and utilization of this document as well as the
 communication of its contents to others without express authorization is prohibited.

1
2
3
4
5
6
7
8
9
10
11
12
13
14
15
16
17
18
19
20
M1
M2
M3
L
G
i
11.1
12.1
1.1