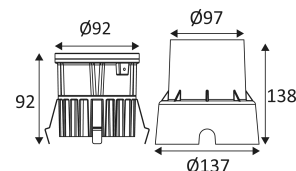


GYRO

- Encastré de sol rond.
- Boîtier d'encastrement et 1.00m de câble fournis.
- Convertisseur non dimmable intégré dans l'appareil.

Ce produit contient 1 source(s) lumineuse(s) d'efficacité énergétique G.



| CODE | COULEUR | MATIÈRE | AC | LED | T° (K) | LED Lumen | System Lumen |
|-----------|---------|---------|---------|-----|--------|-----------|--------------|
| OU425WW05 | NOIR | VERRE | AC 230V | 6W | 3000K | 500 Lm | 450 Lm |
| OU425NW05 | NOIR | VERRE | AC 230V | 6W | 4000K | 550 Lm | 490 Lm |



Montage dans le sol en encastré uniquement.



Usage extérieur.



Étanche aux poussières. Étanche à l'immersion temporaire.



Résistance : 5 Joule.



Produit à isolation principale qui comporte des dispositifs reliant l'ensemble de ses parties métalliques accessibles au conducteur de protection.



Diamètre de perçement pour l'insertion du boîtier du luminaire (137mm).



Faisceau 20°.



Homologation CE.



IRC >80



"Durée de vie" des moteurs de lumière.



RG1.



Testé à 650°.



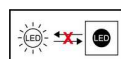
Alimentation incluse.



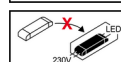
Garantie 3 ans.



Courbe photométrique disponible sur le site web: www.indigo-lighting.com



Source de lumière non remplaçable.



Driver non remplaçable.