

OL WL 100 OP 900 850 BK

E-No. EL10710018
Code GTIN 4015120710018



Données techniques

GÉNÉRALITÉS

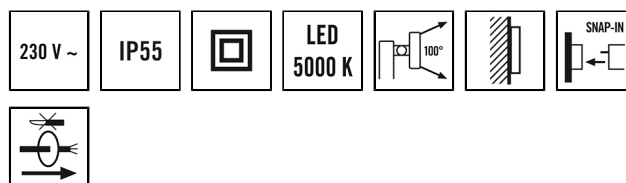
Garantie	3 ans
Catégorie d'appareils	Luminaire mural
Télécommandable	–
Conformité	CE, EAC, RoHS, DEEE

FIXATION

Type de montage	Apparent
Type de montage	Mural
Type de raccordement	Borne à vis
Section du conducteur à raccorder	1.5 – 2.5 mm ²
Nombre de contacts	3

BOÎTIER

Dimensions	Longueur 205 mm x Largeur 104 mm x Hauteur/profondeur 143 mm
Poids	532 g
Matériau	Aluminium et plastique résistant aux UV
Indice de protection	IP55
Température ambiante admissible	-25 °C...+50 °C
Couleur	noir, similaire à RAL 9005
Essai au fil incandescent selon IEC 60695-2-10	650 °C



Description du produit

- Luminaire à LED
- Luminaire design en aluminium coulé sous pression et plastique
- Puissance nominale P: 9.5 W, couleur d'éclairage env. 5 000 K blanc

RACCORDEMENT

Système de commande	ON/OFF
Classe de protection	II
Tension nominale	230 V ~ / 50 Hz
Courant d'appel	4.7 A / 33 µs
Courant de fuite	0.01 mA

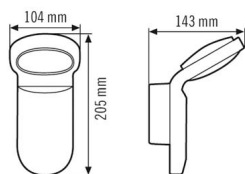
ÉCLAIRAGE

Diffuseur	opale
Émission de lumière	directe
Angle de rayonnement	90 °
Facteur de scintillement	<10 %
Puissance nominale P	9.5 W
Flux lumineux	900 lm
Rendement lumineux	94 lm/W
Température de couleur	5000 K
Indice de rendu des couleurs Ra	> 80
Tolérance de couleur	2 SDCM
Durée de vie L70B10 à 25 °C	80000 h
Durée de vie L70B50 à 25 °C	100000 h
Durée de vie L80B10 à 25 °C	50000 h
Durée de vie L80B50 à 25 °C	65000 h
Durée de vie L90B10 à 25 °C	25000 h
Durée de vie L90B50 à 25 °C	30000 h

OL WL 100 OP 900 850 BK

E-No. EL10710018
Code GTIN 4015120710018

Dimensions



Diffusion de la lumière

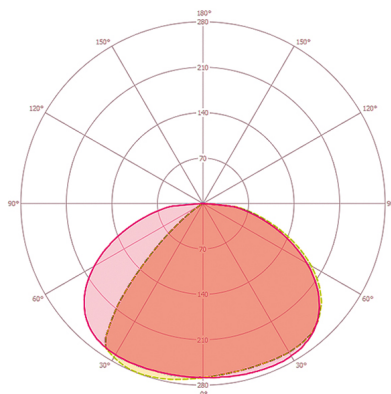
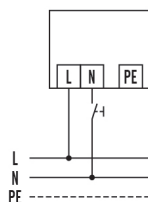
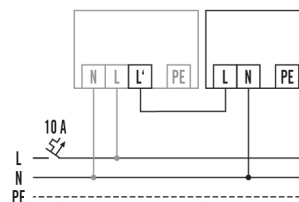


Schéma électrique



Raccordement standard avec interrupteur

Schéma électrique



Raccordement sur luminaire automatique, p. ex. AOL 100 ou AOL 200

Description détaillée du produit

- Luminaire design en aluminium moulé sous pression
- Puissance nominale P: 9.5 W, couleur d'éclairage 5 000 K blanc
- Socle à fiches pour un montage facile
- Socle de raccordement dissimulé avec espace de câblage suffisant
- Entrée de câbles à membrane pour une installation simple et rapide
- Bornier inclus pour raccordement direct de la terre