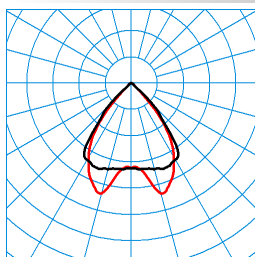


Caractéristiques du produit et caractéristiques techniques

Domaines d'application	Salles d'exposition Bureaux Salles de conférence Couloirs Halls d'accueil Espaces de vente
Type de luminaire	Plafonnier à LED pour applications individuelles ou applications en ligne continue.
Lampes	Système LED et optique du luminaire sous forme de module à engager sans outil dans le corps du luminaire. Module avec câble en acier l'empêchant de tomber lors du montage.
Types de montage	Montage en saillie Version encastrée
Optique du luminaire	Système optique en Micro Reflector Technology (MRW) avec compartiments du réflecteur, très efficaces (vaporisation d'aluminium) en plastique pour un anti-éblouissement et une efficacité élevés. Découplage discret de la lumière, latéral sur toute la longueur
Puissance raccordée	28 W
Power factor	0,95
Température de couleur	3.000 K
Flux lumineux assigné	3.800 lm
Efficacité lumineuse	135 lm/W
Interchangeabilité de la source lumineuse	Yes - interchangeable
Durée de vie	L80 (25 °C) = 50.000 h
Indice rendu couleurs	80
Tolérance de couleur	3 SDCM
le risque photobiologique	Groupe 0 - sans risque
Couleur du luminaire	RAL9006 Aluminium blanc
Corps de luminaire	Corps de luminaire en tôle d'acier.
Version électrique	Avec driver.
Type de raccordement	Borne à fiche
fréquence nominale	50/60 Hz
tension nominale	220 - 240 V
taux de distortion harmonique < %	14 %
Indice de protection	IP20
Indice de protection par le dessous	IP20
Classe électrique	I
Résistance aux chocs (IK)	IK03
Réaction au feu	650 °C
température ambiante	-20 - 25 °C
Max. Luminaires un B10	19
Max. Luminaires un B16	30
Max. Luminaires un C10	30
Max. Luminaires un C16	51
Longueur net	1.413 mm
Largeur net	84 mm
Hauteur net	45 mm
Poids	4,0 kg



courbes photométriques


SFlow D2-L MRX LED4000-830 03
TX372873

■ CO - C180
 ■ C90 - C270

UGR I = 15,7
 UGR q = 16,7
 DIN 5040: A50
 UTE: 1,00 A
 CEN Flux Code: 84 99 100 100 100

Accessoires commercialisés

Article	Désignation
 03630S 2926500	Ventouse pour retirer les recouvrements à plaque en cas de maintenance.
 ZAE/01 515 4691700	Boîte de raccordement au plafond pour raccorder le câble d'alimentation 5 pôles à des sorties au niveau du plafond. Angulaire, blanc.
 ZAE/03 515 4691800	Boîte de raccordement au plafond pour raccorder le câble d'alimentation 5 pôles à des sorties au niveau du plafond. Angulaire, gris argent.
 ZS1P 2000 susp. câble 5638900	1 pièce, suspension par câble, 1 point, pour longueurs de suspension jusqu'à 2 000 mm.
 SFlow H ZLK 6892200	Pièce de liaison pour ligne continue, destinée à une installation suspendue (H).
 SFlow C/D ZLK 6892600	Pièce de liaison pour ligne continue, destinée à des installations encastrées ou en saillie (C/D).
 SFlow D/H ZKS 03 6892400	Embouts frontaux en PMMA, gris argent. Pour plafonniers et luminaires suspendus LED Solvan Flow D/H.
 SFlow ZBP L2 6817200	Éléments de fixation pour le montage de luminaires dans des plafonds à lames Solvan Flow D2 (module 100) et C2.
 SFlow ZDV 315 L2 6822800	Filerie traversante composée de conducteurs individuels thermorésistants, 3 x 1,5 mm ² .
 SFlow H ZZT direct 315/1000 6921000	Câble de raccordement secteur, encliquetable, 1 000 mm pour luminaires suspendus commutables, exclusivement à répartition directe de type Solvan Flow D...ET.
 SFlow H ZZT direct 315/2000 6921100	Câble de raccordement secteur, encliquetable, 2 000 mm pour luminaires suspendus commutables, exclusivement à répartition directe de type Solvan Flow D...ET.
 SFlow D-L B-H L560 03 7360400	Diffuseur pour les applications en ligne continue Solvan Flow, version en saillie. Dimensions du boîtier (L x l x H) 560 mm, 84 mm, .
 SFlow D-L B L560 03 7360900	Diffuseur pour les applications en ligne continue Solvan Flow, version en saillie. Dimensions du boîtier (L x l x H) 560 mm, 84 mm, .
 ZAE/05 515 7853800	Boîte de raccordement au plafond pour raccorder le câble d'alimentation 5 pôles à des sorties au niveau du plafond. carré, noir.

Texte d'appels d'offres

Plafonnier à LED pour applications individuelles ou applications en ligne continue. Convenant à un montage au mur ou au plafond dans des espaces intérieurs. Convenant également à des plafonds à lames grâce à des accessoires d'encastrement à commander séparément (SFlow ZBP L2). Pour les plafonds à lames dans le module 100. Système optique en Micro Reflector Technology (MRW) avec compartiments du réflecteur, très efficaces (vaporisation d'aluminium) en plastique pour un anti-éblouissement et une efficacité élevés. Découplage discret de la lumière, latéral sur toute la longueur du luminaire. À répartition symétrique extensive des intensités lumineuses. Taux d'éblouissement selon classification UGR (EN 12464-1) < 19. Compatible avec les écrans informatiques selon la norme EN

12464-1 grâce à des luminosités réduites $L \leq 1\,500\text{ cd/m}^2$ pour angle d'éclairage supérieur à 65° , de manière omnidirectionnelle. Système LED et optique du luminaire sous forme de module à engager sans outil dans le corps du luminaire. Module avec câble en acier l'empêchant de tomber lors du montage. Flux lumineux du luminaire 3800 lm, puissance raccordée 28,00 W, rendement lumineux du luminaire 135 lm/W. Teinte de lumière blanc chaud, température de couleur (CCT) 3000 K, indice général de rendu des couleurs (IRC) $R_a > 80$. Durée de vie assignée moyenne $L80(t_{90} 25^\circ\text{C}) = 50.000\text{ h}$. La source lumineuse est remplaçable conformément aux exigences d'écoconception (Règlement (UE) 2019/2020). Corps de luminaire en tôle d'acier. Surface au revêtement gris argent (RAL 9006). Dimensions (L x l): 1413 mm x 84 mm, hauteur du luminaire 45 mm. Température ambiante admissible (ta): $-20^\circ\text{C} - +$. Classe électrique (EN 61140) : I, indice de protection (norme EN 60529) : IP20, degré de résistance aux chocs selon la norme CEI 62262 : IK03, température d'essai au fil incandescent selon la norme CEI 60695-2-11 : 650°C . Poids: 4,0 kg. Le raccordement côté réseau s'effectue au moyen de bornes à fiche. Le raccordement électrique des modules se fait automatiquement. Avec driver. L'appareillage est remplaçable conformément aux exigences d'écoconception (Règlement (UE) 2019/2020). Le produit répond aux exigences essentielles des directives européennes applicables et de la loi sur la sécurité des produits et porte le marquage CE. Le luminaire est en outre certifié ENEC par un organisme de contrôle indépendant.

Indication d'utilisation :

Les câbles d'alimentation, les embouts, pièces de liaison pour ligne continue, suspensions par câble ainsi que la boîte de raccordement au plafond doivent être commandés séparément.

Instructions de démontage (PDF) du produit disponibles sur : <https://www.trilux.com/EcoDesign>

EPREL - Registre européen de l'étiquetage énergétique des produits

Classe d'efficacité énergétique	Référence du modèle
C	SI-B8V15B56CEU
C	SI-B8V07B28CEU