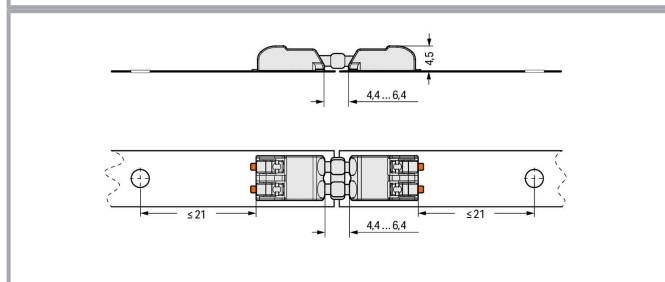
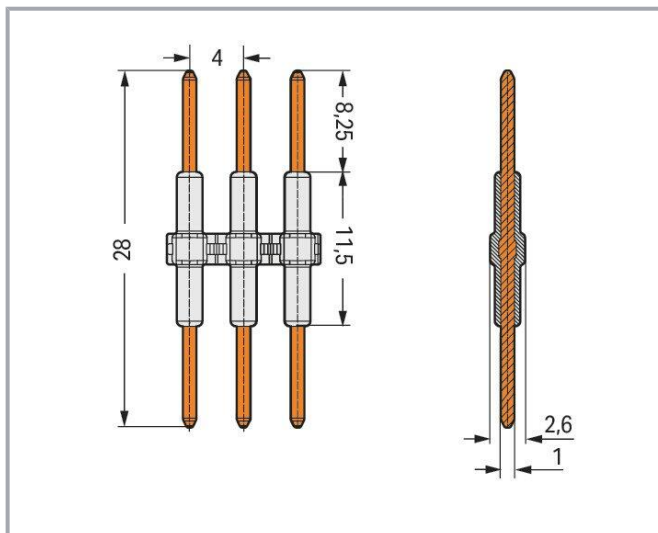


Fiche technique | Référence: 2060-954/028-000

Élément de raccordement; Pas 4 mm; 4 pôles; Longueur 28 mm; blanc

www.wago.com/2060-954/028-000



Description du produit :

- Élément de connexion pour la juxtaposition facile de platines LED
- Manipulation simple par enfichage et séparation direct sans manipulation par poussoir

Données

Notes

Remarque de sécurité 1

Convient uniquement à la réf. 2060-45x, ne convient pas à la 2060-40x

Sous réserve de modifications. Veuillez tenir compte de la documentation du produit !

WAGO Contact SAS
Paris Nord 2 - 83 rue des Chardonnerets
93290 Tremblay-en-France | BP 55065
95947 Roissy CDG Cedex
Tél. : 0033/ 1/ 48172590 | Fax : 01 48 63 25 20 | E-mail : info-fr@wago.com

Avez-vous des questions sur nos produits ?
Nous nous tenons volontiers à votre disposition au +49 (571) 887-44222.

Données électriques

Données de référence selon CEI/EN

Données de référence selon	IEC/EN 60664-1
Tension de référence (III / 3)	63 V
Tension assignée de tenue aux chocs (III / 3)	2,5 kV
Tension de référence (III / 2)	160 V
Tension assignée de tenue aux chocs (III / 2)	2,5 kV
Tension de référence (II / 2)	320 V
Tension assignée de tenue aux chocs (II / 2)	2,5 kV
Courant de référence	9 A
Légende Données de référence	(III / 2) $\hat{=}$ Catégorie de surtension III / degré de pollution 2

Données de référence selon UL 1977

Tension de référence UL 1977	250 V
Courant de référence UL 1977	9 A

Données de raccordement

Nombre total des potentiels	4
-----------------------------	---

Connection 1

Nombre de pôles	4
-----------------	---

Données géométriques

Pas	4 mm / 0.157 inch
Largeur	15,4 mm / 0.606 inch
Hauteur	2,6 mm / 0.102 inch
Profondeur	28 mm / 1.102 inch

Données mécaniques

Cycles d'enfichage max.	10
Nombre de cycles d'enfichage	10 connections/disconnections (max.)
adapté	pour bornes pour circuits imprimés SMD; Série 2060

Sous réserve de modifications. Veuillez tenir compte de la documentation du produit !

Données du matériau

Note (material data)

Information on material specifications can be found here

Couleur	blanc
Groupe du matériau isolant	I
Matière isolante	Polyamide 66 (PA 66)
Classe d'inflammabilité selon UL94	V0
Matériau du contact	Alliage de cuivre
Surface du contact	argenté
Charge calorifique	0,008 MJ
Poids	0,9 g

Conditions d'environnement



Plage de températures limites	-60 ... +105 °C
-------------------------------	-----------------

Données commerciales

eCl@ss 10.0	27-14-11-92
eCl@ss 9.0	27-14-11-92
ETIM 8.0	EC002848
ETIM 7.0	EC002848
Unité d'emb. (SUE)	250 pce(s)
Type d'emballage	Carton
Pays d'origine	CN
GTIN	4055143303842
Numéro du tarif douanier	85369010000

Approbations / certificats









Homologations générales

Logo	Approbation	Norme	Nom du certificat
	CCA DEKRA Certification B.V.	EN 60947	NTR NL- 7724
	CCA DEKRA Certification B.V.	EN 60998	NTR NL 7725/M1

Sous réserve de modifications. Veuillez tenir compte de la documentation du produit !

WAGO Contact SAS
Paris Nord 2 - 83 rue des Chardonnerets
93290 Tremblay-en-France | BP 55065
95947 Roissy CDG Cedex
Tél. : 0033/ 1/ 48172590 | Fax : 01 48 63 25 20 | E-mail : info-fr@wago.com

Avez-vous des questions sur nos produits ?
Nous nous tenons volontiers à votre disposition au +49 (571) 887-44222.

	CCA DEKRA Certification B.V.	EN 60838	NTR NL 2168246
	CCA DEKRA Certification B.V.	EN 60947-7-4	NTR NL 7843
	cURus Underwriters Laboratories Inc.	UL 1977	E45171
	KEMA/KEUR DEKRA Certification B.V.	EN 60838	2168246.01
	KEMA/KEUR DEKRA Certification B.V.	EN 60998	71-109040
	KEMA/KEUR DEKRA Certification B.V.	EN 60947	71-108183
	KEMA/KEUR DEKRA Certification B.V.	EN 60947-7-4	71-114208
	UL Underwriters Laboratories Inc.	UL 1059	E45172

Téléchargements

Documentation

Informations complémentaires

Technical Section	3 avr. 2019	pdf	Téléchargement
Technical explanations		2,0 MB	

Sous réserve de modifications. Veuillez tenir compte de la documentation du produit !

WAGO Contact SAS

Paris Nord 2 - 83 rue des Chardonnerets

93290 Tremblay-en-France | BP 55065

95947 Roissy CDG Cedex

Tél. : 0033/ 1/ 48172590 | Fax : 01 48 63 25 20 | E-mail : info-fr@wago.com

Avez-vous des questions sur nos produits ?

Nous nous tenons volontiers à votre disposition au +49 (571) 887-44222.

Données CAD/CAE

Données CAD

	URL	Téléchargement
2D/3D Models 2060-954/028-000		

Données CAE

ZUKEN Portal 2060-954/028-000	URL	Téléchargement
-------------------------------	-----	----------------


Conformité environnementale du produit

Recherche de conformité

Environmental Product Compliance 2060-954/028-000 Élément de raccordement; Pas 4 mm; 4 pôles; Longueur 28 mm; blanc	URL	Téléchargement
--	-----	----------------

Indications de manipulation


Montage



Enficher l'élément de raccordement dans la borne.

Montage

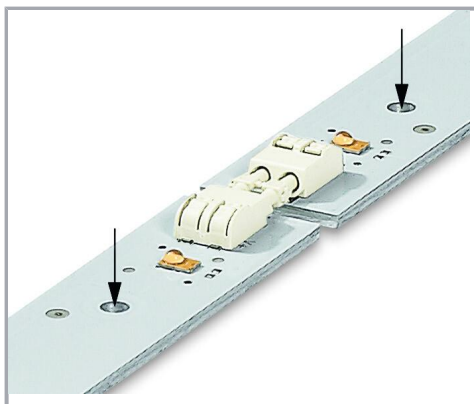
Sous réserve de modifications. Veuillez tenir compte de la documentation du produit !



Connexion/déconnexion des circuits imprimés

– Positionner les circuits imprimés sur une surface plane et emboîter mutuellement de manière droite (axiale) et retirer (max. 10 opérations de connexion/déconnexion).

Montage



Les circuits imprimés doivent être fixés.

Sous réserve de modifications. Veuillez tenir compte de la documentation du produit !