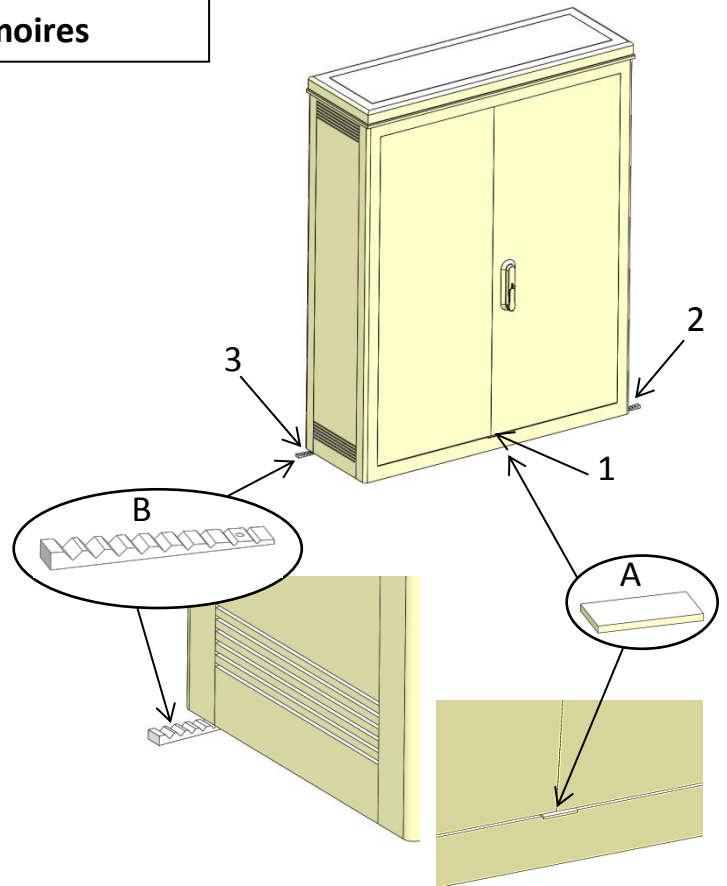


Pose des armoires

ARMOIRE SANS DALLE INTEGREE

- 1) Réaliser une dalle lisse, plane et de **niveau**.
- 2) Fixer l'armoire par l'intérieur par la ceinture basse, effectuer un serrage léger au moyen de gougeons (\varnothing mini 10 mm), avec rondelles MN et écrous.
- 3) Enlever la cale de transport **A** (repère **1**) à l'aide d'un tournevis.
- 4) Vérifier la régularité du jeu au-dessus des portes ainsi que leur fermeture
Pour le réglage des portes, glisser si nécessaire, les cales **B** en **2** et/ou **3**.
- 5) Assurer le serrage définitif des écrous de fixation (< 40 mN)
- 6) Couper les cales

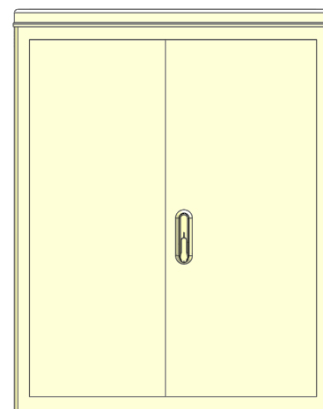


ARMOIRE AVEC DALLE INTEGREE AVEC OU SANS BETON

- A) Préparer le site avec du tout venant de carrière compacté ou une dalle béton lisse, plane et de **niveau**
- B) Suivre les instructions **3** et **4**.
- C) Le calage de la dalle de l'armoire sera réalisé de façon appropriée pour éviter tout mouvement ultérieur.

EQUIPEMENTS INTERIEURS

- Utiliser les dispositifs prévus à cet effet.
- D'autres fixations pourront être réalisées sur les parois en utilisant des vis auto-foreuses, longueur < 12 mm.

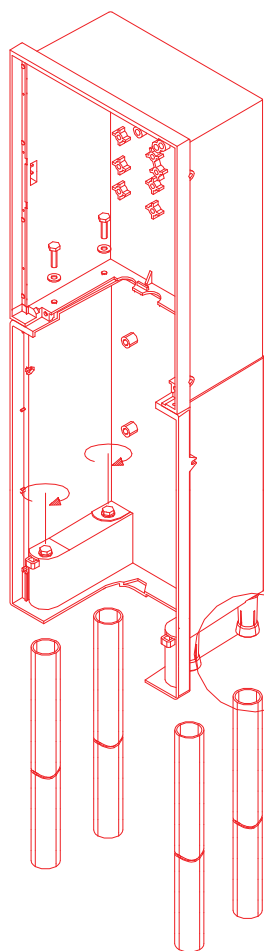


Contrôler le jeu des portes

ATTENTION NE FIXER AUCUN ELEMENT DANS LA TOITURE

IMPORTANT : Toute modification apportée à nos produits dégage la responsabilité de la société SEIFEL.
En outre l'installation doit être faite selon les règles de l'art dans le respect des normes en vigueur.

notice de pose borne 2300

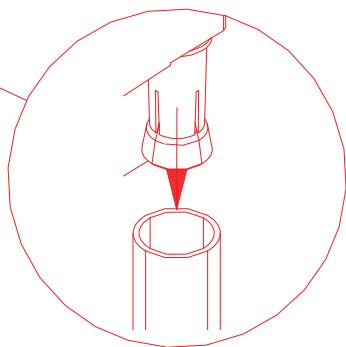


-1-

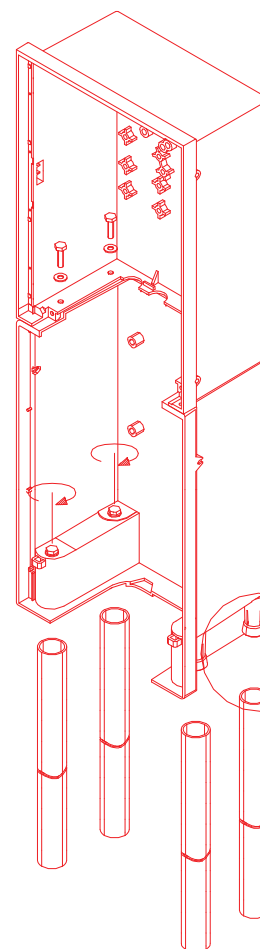
Fixer le coffret sur le socle au moyen des vis prévues a cet effet en serrant a 13 Nm.

-2-

Faire glisser le système de bridage dans les tubes. Mettre la borne de niveau, effectuer un premier serrage 13 Nm, puis finaliser en serrant a 15 Nm.



notice de pose borne 2300

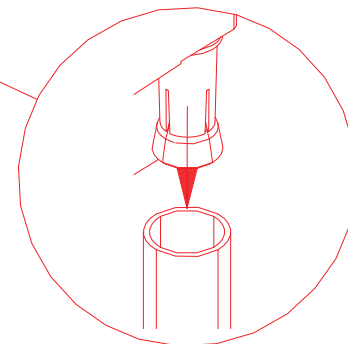


-1-

Fixer le coffret sur le socle au moyen des vis prévues a cet effet en serrant a 13 Nm.

-2-

Faire glisser le système de bridage dans les tubes. Mettre la borne de niveau, effectuer un premier serrage 13 Nm, puis finaliser en serrant a 15 Nm.



SEIFEL S.A. Z.A.C de La Maison Neuve - 8, rue Claude Chapel
BP 82 - 35406 SAINT MALO cédex

Tél.standard 02.99.21.51.70 Tél.commercial 02.99.21.51.81
Télécopie 02.99.21.57.16 Télax 950 252 F

NOTICE 746030-C
10-01-02



SEIFEL S.A. Z.A.C de La Maison Neuve - 8, rue Claude Chapel
BP 82 - 35406 SAINT MALO cédex

Tél.standard 02.99.21.51.70 Tél.commercial 02.99.21.51.81
Télécopie 02.99.21.57.16 Télax 950 252 F

NOTICE 746030-C
10-01-02