








Conforme à la norme  
CEI 670

# Les solutions PLAC'OHM

67 XL

Nouveautés

## XL PRO

Référence		DESIGNATION
52040		Boîte cloison sèche <b>XL PRO</b> d67 p30mm
52041		Boîte cloison sèche <b>XL PRO</b> d67 p40mm
52043		Boîte cloison sèche <b>XL PRO</b> d67 p50mm
52049		Boîte cloison sèche <b>XL PRO</b> d67 p60mm
52005		Boîte cloison sèche <b>XL PRO</b> d85 p40mm
52006		Boîte cloison sèche <b>XL PRO</b> d85 p50mm
52042		Pack 100 boîtes étanches <b>XL PRO</b> d67 p40 mm + scie cloche OFFERTE 
52044		Boîte cloison sèche double <b>XL PRO</b> d67 ent71 p40
52045		Boîte cloison sèche double <b>XL PRO</b> d67 ent71 p50
52046		Boîte cloison sèche triple <b>XL PRO</b> d67 ent71 p40 mm
52047		Boîte cloison sèche triple <b>XL PRO</b> d67 ent71 p40 mm
52048		Boîte cloison sèche quadruple <b>XL PRO</b> d67 ent71 p40 mm

ACCESSOIRES													
	Fiche + douille DCL		Fiche DCL	Dispositif d'arrimage 2 Mètres	Tige filetée	Scie cloche				Embout AIR'matic pour ICTA			Scie à guichet
	E27	B22	Φ 67 mm			CARBURE Φ 67 mm	Φ 54 mm	Φ 65 mm	Φ 16 mm	Φ 20 mm	Φ 25 mm		
	62101	62100	61017	53090	53015	52404	52407	52403	52406	52077	52078	52079	52408