












Caractéristiques du produit et caractéristiques techniques

Couleur du luminaire	RAL9005 Noir foncé
Type de raccordement	Borne à fiche
Indice de protection	IP50
Longueur net	1.474 mm
Largeur net	79 mm
Hauteur net	60 mm
Poids	1,1 kg

Accessoires commercialisés

Article	Description
 07650 L150 7LV E 150 05 7273300	Profil-support pour luminaires individuels d'une ligne continue E-Line 7651 Fix ou pour terminaisons d'une ligne continue.
 07650 L300 7LV 150 05 7273400	Profil-support pour applications en ligne continue E-Line 7651 Fix.
 07650 L450 7LV 150 05 7273500	Profil-support pour applications en ligne continue E-Line 7651 Fix.
 07650 L150 7+7LV E 150 05 7274800	Profil-support pour luminaires individuels d'une ligne continue E-Line 7651 Fix ou pour terminaisons d'une ligne continue.
 07650 L300 7+7LV 150 05 7274900	Profil-support pour applications en ligne continue E-Line 7651 Fix.
 07650 L450 7+7LV 150 05 7275000	Profil-support pour applications en ligne continue E-Line 7651 Fix.
 07650 L150 7LV E 37 05 7276800	Profil-support pour luminaires individuels d'une ligne continue E-Line 7651 Fix ou pour terminaisons d'une ligne continue.
 07650 L225 7LV E 37 05 7276900	Profil-support pour luminaires individuels d'une ligne continue E-Line 7651 Fix ou pour terminaisons d'une ligne continue.
 07650 L300 7LV 37 05 7277000	Profil-support pour applications en ligne continue E-Line 7651 Fix.
 07650 L450 7LV 37 05 7277100	Profil-support pour applications en ligne continue E-Line 7651 Fix.
 07750 /07650 VD p16 7279400	Béquille de blocage permettant une ouverture et un montage confortables. En matière plastique.

Texte d'appels d'offres

Platine-appareillage pour E-Line Fix, destinée à l'intégration d'un luminaire étanche de type OleveonFit / AragonFit à une application en ligne continue (OleveonF 12... 1257 mm / AragonF 12...1257 mm). Les agrafes servant au montage rapide du luminaire sont montées sur la platine-appareillage. Convenant à une combinaison avec les profils-supports E-Line Fix 0765... pour un montage direct au plafond ainsi qu'à un montage suspendu au moyen d'accessoires à commander séparément. Fixation au profil-support par fermetures encliquetables en acier inoxydable à actionner sans outil. Le montage dans les règles de la platine-appareillage et du profil-support est confirmé par un enclenchement audible. Après le montage, les éléments de montage transparents en PC stabilisé aux UV pourront être retirés en garantissant une protection antiviol et anti-démontage. Raccordement électrique automatique via des contacts enfichables avec sélection des phases. Le raccordement du luminaire s'effectue sans outil grâce au câble d'alimentation avec prise, de type Wieland. Convenant à une utilisation dans des sites de production exposés aux risques d'incendie selon la norme DIN EN 60598-2-24 (identifiant D) en combinaison avec les accessoires 07650... (profil-support, embout frontal IP). Version à 3 pôles pour luminaires commutables. Dimensions (L x l x H) : 1474 mm x 79 mm x 60 mm. Satisfaisant à la norme DIN 10500 et convenant à des applications dans des entreprises de l'industrie alimentaire et des boissons, certifiées pour les normes HACCP, les versions IFS 6 et/ou BRC 7 (Global Standard Food).