

FICHE PRODUIT MONOSPLIT MURAL Z50UD3EAW

Gainable basse pression statique Inverter • R32

Puissance frigorifique	kW	5,10 (0,90 - 5,70)
EER 1)	W/W	3,27 (3,53 - 3,20)
SEER 2)		5,90 A+
Pdesign (refroidissement)	kW	5,10
Puissance absorbée (refroidissement)	kW	1,56 (0,26 - 1,78)
Consommation annuelle d'énergie 3)	kWh/a	303
Puissance calorifique	kW	6,10 (0,90 - 7,20)
Puissance calorifique à -7°C	kW	4,50
COP 1)	W/W	3,35 (3,46 - 3,27)
SCOP 2)		4,10 A+
Pdesign à -10°C	kW	4,00
Puissance absorbée (chauffage)	kW	1,82 (0,26 - 2,20)
Consommation annuelle d'énergie 3)	kWh/a	1366

Connexions électriques

Alimentation électrique	V	230
Calibre disjoncteur courbe D	A	16
Interconnexion électrique UI/UE	mm ²	4 x 2,5
Puissance électrique d'entrée en froid	kW	1,56
Puissance électrique d'entrée en chaud	kW	1,82
Intensité de fonctionnement Froid/Chaud	A	6,90 / 8,00

Tuyauteries frigorifiques

Diamètre tuyaux frigorifiques	Liquide	1/4 (6,35)
	Gaz	3/8 (12,70)
Longueur de liaisons mini-maxi	m	3-30
Dénivelé maximum	m	20
Charge initiale en fluide (R32)	kg/T	1,13 / 0,763
Longueur pré-chargée	m	7,5
Charge supplémentaire (R32)	g/m	15
Plage de fonctionnement	Froid Min/Max	-10 ~ +43
	Chaud Min/Max	-15 ~ +24

Accessoires livrés de série

CZ-RD52CP

Télécommande filaire
Froid/Chaud : 16 à 30°C
Auto : 16 à 30°C



CZ-TACG1

Boîtier de contrôle wifi
Dimensions: 66 x 36 x 12 mm
Tension d'alimentation: 12 VCC



Assistance et commandes de pièces détachées
N° HOTLINE : 0 892 183 184 (0,8 € /min)
hotline.pro@panasonicproclub.com

Données non contractuelles fournies à titre indicatif

Retrouvez l'ensemble des spécifications et documentations sur le Panasonic

PRO Club

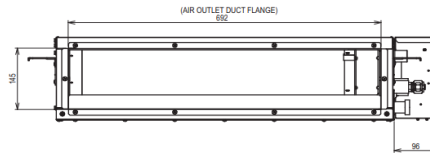
www.panasonicproclub.com/FR_fr

Suivez-nous sur les réseaux sociaux



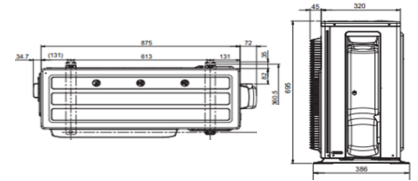
www.aircon.panasonic.eu/FR_fr/

Unité intérieure : CS-Z50UD3EAW




Pression statique ma Pa		50*
Pression sonore dB(A)	Froid (Ft/Fb/Q-Fb)	39 / 29 / 26
	Chaud (Ft/Fb/Q-Fb)	39 / 30 / 27
Poids net	kg	19
Débit d'air (mm ³ /min)	Froid/Chaud	15,3 / 15,3

Unité extérieure : CU-Z50UBEA



Pression sonore dB(A)	Froid (Fort)	48
	Chaud (Fort)	48
Poids net	kg	43
Débit d'air (mm ³ /min)	Froid/Chaud	39,7 / 38,6



Accessoires en option

CZ-RL511D

Télécommande sans fil
Froid/Chaud : 16 à 30°C
Auto : 16 à 30°C



CZ-CAPRA1

Adaptateur d'interface
Dimensions: 120 x 70 x 32,5 mm
Tension d'alimentation: 12 VCC



*Possibilité d'augmenter la pression statique jusqu'à 75 Pa (switch)