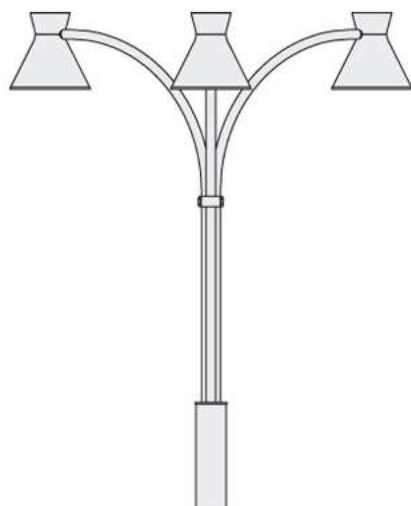


1342 candélabre avec base

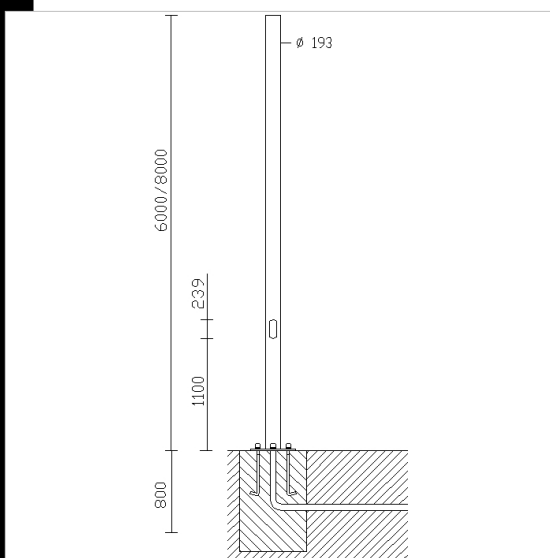


mât en acier \varnothing 193 couleur argent. Avec trappe de visite (239x93mm), bornier amovible à 4 pôles et 16mm² section max. Equipé de 2 blocs à fusibles de protection et de 2 fusibles de 10A. Avec trou pour passage du câble d'alimentation. La version avec base comprend l'embase, 4 tiges de scellement (à enfourir), les boulons et les bouchon. Version standard classe II. Attention: lors de l'utilisation d'appareils de classe d'isolation I, ne pas oublier de prévoir la connexion de mise à la terre (utiliser avec les acc. 383).

Fourni avec les tire-fonds à enterrer, la boulonnerie et les bouchons.

N.B. : l'ajout d'accessoires à l'ensemble mât + lanterne est conditionné par le contrôle de la résistance au vent conformément aux normes ou décrets en vigueur dans le pays d'installation, selon les hypothèses de charge envisagées par la norme EN 40-3-1. Nous conseillons d'effectuer avec soins la préparation (protection ou isolation) des surfaces concernées interressées et qu'il n'y ait pas de contact direct avec la maçonnerie ou le gravier

Tire-fonds acc 296 à commander avec le mât. Code: 991339-00



Code	Kg	Colour	Dimension	Aboveground	Underground
424270-00	54,00	GREY9007	0x0x0 \varnothing 0		
424272-00	54,00	GRAPHITE	0x0x0 \varnothing 0		

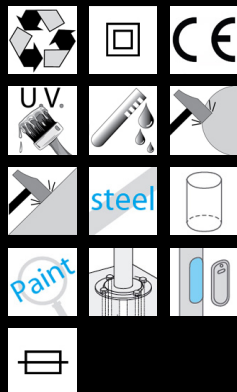
Accessori



- 296 log-bolts - France only



- 297 Log-Bolts



Download

DXF 2D
- 1342.dxf

3DS
- disano_1342_pole_6m.3ds
- disano_1342_pole_8m.3ds

3DM
- disano_1342_pole_8m.3dm
- disano_1342_pole_6m.3dm

The reported luminous flux is the flux emitted by the light source with a tolerance of \pm 10% compared to the indicated value. The W tot column indicates the total wattage absorbed by the system without exceeding 10% of the indicated