


Innovation DUAL : Le système breveté DUAL permet 2 positionnements possibles du cadre lumineux sur le boîtier pour un montage mural et plafond sans accessoire supplémentaire

Applications :

Locaux tertiaires, magasins, commerces, écoles, bureaux, opérations de rénovation



www.marque-nf.com



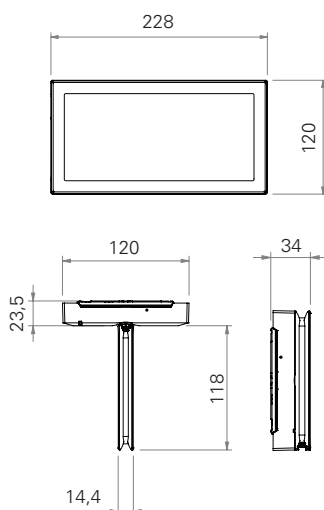
Planète 2-45 ADR CGLine+ Bloc évacuation

Montage mural et plafond sans accessoire
Balisage renforcé des voies d'évacuation secteur présent

Les points forts

- Système DUAL : une solution unique, deux types de pose (mural ou plafond)
- Patère de fixation « nid d'abeille » transparente pour une reprise aisée des perçages existants
- Multiples entrées de câbles bi-matière, niveau à bulle intégré pour une installation simple et rapide
- Possibilité de câble traversant
- Livré avec étiquettes de balisage non collées, configurables (simple & double faces)
- Embrochage et débrochage étudiés pour une maintenance et un remplacement simplifiés
- Utilisation possible en mode ADRESSABLE, protocoles ADR et CGLine+
- Eco-conçu pour une empreinte environnementale réduite, certifié NF environnement
- Batterie Lithium, consommation réduite
- Longue durée de vie 10 ans : garantie 4 ans + 6 ans pour les batteries
- Fonction VISIBILITE+ pour une meilleure identification du chemin d'évacuation en pleine lumière Parfaite homogénéité d'éclairage du pictogramme (Strip LED similaire au CrystalWay)
- Même esthétique et lisibilité en montage mural ou plafond
- Lignes épurées (boîtier slim 34mm) pour une parfaite intégration
- Produit disponible en 3 autres couleurs : Noir mat RAL9005, Gris foncé RAL7015, Argent brillant RAL9007
- Pictogrammes spécifiques également disponibles
- Gamme complète d'accessoires (cadre d'encastrement pour plafond, grille de protection)

Dimensions (mm)








Caractéristiques techniques

Flux lumineux	45 lm et fonction VISIBILITE+
Système de test	Test automatique (SATI), utilisation possible en mode ADR Compatible avec les systèmes ADR & CGLine+
Matériau du boîtier	Polycarbonate
Couleur du boîtier	Blanc (RAL9003)
Poids	0.5 kg
Type de montage	Montage mural, plafond
Bornes	Bornes sans vis pour fils souples ou rigides Sections de 0.5 à 2.5 mm ²
Tension de raccordement	220 - 240 V AC, 50/60 Hz
Consommation	0.65 W
Plage de température ambiante	+5 °C à +35 °C
Source lumineuse	Strip LED


























Codes commandes

Produit	Référence	Lampes de veille et de secours	Autonomie	Flux (lm)	Batterie	Consommation (W)
Planète 2-45	LUM17214	Strip LED	1h	45	3.2 V / 1.5 Ah	0.65

Accessoires

	Produit	Référence
	Télécommande TLU 2	LUM10312
	Télécommande TL CGLine+	LUM10319
	Cadre d'encastrement	LUM10634
	Grille de protection	LUM10418
	Pack batterie, longue durée de vie LifePo 3.2V / 1.5Ah	FT-BATLL2

Pictogrammes

	FT2ED-PICTO-VL
	FT2ED-PICTO-VR
	FT2ED-PICTO-VD
	FT2ED-PICTO-UR
	FT2ED-PICTO-DR
	FT2ED-PICTO-DL
	FT2ED-PICTO-UL
	FT2ED-PICTO-DMD
	FT2ED-PICTO-DML
	FT2ED-PICTO-DMR
	FT2ED-PICTO-DML1
	FT2ED-PICTO-DMR1
	FT2ED-PICTO-DMD1
	FT2ED-PICTO-EWL
	FT2ED-PICTO-EWR
	FT2ED-PICTO-EWD
	FT2ED-PICTO-RWL
	FT2ED-PICTO-RWR
	FT2ED-PICTO-RWD
	FT2ED-PICTO-MP
	FT2ED-PICTO-CR
	FT2ED-PICTO-H
	FT2ED-PICTO-FEX
	FT2ED-PICTO-FHO
	FT2ED-PICTO-INFO
	FT2ED-PICTO-WC