



Fiche technique | Référence: 2000-5310/102-000

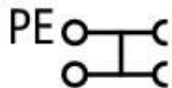
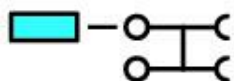

Borne pour actionneurs à 3 conducteurs; pour actionneur avec une sortie de commutation positive; avec terre par peigne de pontage; Introductions du conducteur en couleur; 1 mm²; Push-in CAGE CLAMP®; 1,00 mm²; gris



www.wago.com/2000-5310/102-000



Couleur: —



Description du produit :

Largeur de pas 3,5 mm par signal (2 x 3,5 mm = 7 mm)

Sous réserve de modifications. Veuillez tenir compte de la documentation du produit !

WAGO Contact SAS

Paris Nord 2 - 83 rue des Chardonnerets

93290 Tremblay-en-France | BP 55065

95947 Roissy CDG Cedex

Tél. : 0033/ 1/ 48172590 | Fax : 01 48 63 25 20 | E-mail : info-fr@wago.com

Avez-vous des questions sur nos produits ?

Nous nous tenons volontiers à votre disposition au +49 (571) 887-44222.



La largeur de pas double de cette famille de bornes permet la connexion de par ex. dix capteurs avec seulement cinq bornes pour capteurs plus une borne d'alimentation.

Données

Notes

Remarque de sécurité 1	connexion PE par pontage avec les bornes avec pied de mise à la terre
------------------------	---

Données électriques

Données de référence selon CEI/EN

Données de référence selon	IEC/EN 60947-7-1
Tension de référence (III / 3)	250 V
Tension assignée de tenue aux chocs (III / 3)	4 kV
Courant de référence	13,5 A
Légende Données de référence	(III / 3) ≙ Catégorie de surtension III / degré de pollution 3

Données de référence selon UL 1059

Données d'approbation selon	UL 1059
Tension de référence UL (Use Group B)	300 V
Courant de référence UL (Use Group B)	15 A
Tension de référence UL (Use Group D)	300 V
Courant de référence UL (Use Group D)	15 A

Données de référence selon CSA

Données d'approbation selon	CSA 22.2 No 158
Tension de référence CSA (Use Group C)	300 V
Courant de référence CSA (Use Group C)	10 A

Power loss

Power loss, per pole (potential)	0,434 W
Rated current I_N for specified power loss	13,5 A
Resistance value for specified, current-dependent power loss	0,002 Ω

Données de raccordement

Nombre total des points de connexion	8
--------------------------------------	---

Sous réserve de modifications. Veuillez tenir compte de la documentation du produit !

WAGO Contact SAS

Paris Nord 2 - 83 rue des Chardonnerets

93290 Tremblay-en-France | BP 55065

95947 Roissy CDG Cedex

Tél. : 0033/ 1/ 48172590 | Fax : 01 48 63 25 20 | E-mail : info-fr@wago.com

Avez-vous des questions sur nos produits ?

Nous nous tenons volontiers à votre disposition au +49 (571) 887-44222.



Nombre total des potentiels	4
nombre des niveaux	3
Nombre logements de pontage	4
Anzahl Brückeraufnahmen Rang	1

Connection 1

Technique de connexion	Push-in CAGE CLAMP®
Type d'actionnement	Outils de manipulation
Matière plastique conducteur raccordable	Cuivre Cuivre
Section nominale	1 mm ²
Conducteur rigide	0,14 ... 1,5 mm ² / 24 ... 16 AWG
Conducteur rigide ; enfichage direct	0,5 ... 1,5 mm ² / 20 ... 16 AWG
Conducteur souple	0,14 ... 1,5 mm ² / 24 ... 16 AWG
Conducteurs souples ; avec embout d'extrémité isolé	0,14 ... 0,75 mm ² / 24 ... 18 AWG
Conducteur souple ; avec embout d'extrémité, directement enfichable	0,5 ... 0,75 mm ² / 20 ... 18 AWG
Remarque (Section de conducteur)	En fonction de la nature du conducteur, un conducteur de section inférieure peut également être enfichable directement.
Longueur de dénudage	9 ... 11 mm / 0.35 ... 0.43 inch
Sens du câblage	Câblage frontal

Données géométriques

Largeur	7 mm / 0.276 inch
Hauteur	81,1 mm / 3.193 inch
Prof. à partir du niveau supérieur du rail	52,4 mm / 2.063 inch

Données mécaniques

Type de montage	Rail 35 Rail 35
Niveau de repérage	Marquage central/latéral

Données du matériau

Note (material data)	Information on material specifications can be found here
Couleur	gris

Sous réserve de modifications. Veuillez tenir compte de la documentation du produit !

Groupe du matériau isolant	I
Matière isolante	Polyamide 66 (PA 66)
Classe d'inflammabilité selon UL94	V0
Charge calorifique	0,317 MJ
Poids	14,9 g

Conditions d'environnement




Température d'utilisation	-35 ... +85 °C
Température d'utilisation continue	-60 ... +105 °C

Données commerciales

eCl@ss 10.0	27-14-11-28
eCl@ss 9.0	27-14-11-28
ETIM 8.0	EC000900
ETIM 7.0	EC000900
Unité d'emb. (SUE)	50 pce(s)
Type d'emballage	Carton
Pays d'origine	DE
GTIN	4055143393454
Numéro du tarif douanier	85369010000

Approbations / certificats

Homologations générales

Logo	Approbation	Norme	Nom du certificat
	CCA DEKRA Certification B.V.	EN 60947	71-102841
	CCA DEKRA Certification B.V.	EN 60947	NTR NL 7671
	CSA DEKRA Certification B.V.	C22.2	2130762
	UL Underwriters Laboratories Inc.	UL 1059	E45172


Sous réserve de modifications. Veuillez tenir compte de la documentation du produit !

WAGO Contact SAS
Paris Nord 2 - 83 rue des Chardonnerets
93290 Tremblay-en-France | BP 55065
95947 Roissy CDG Cedex
Tél. : 0033/ 1/ 48172590 | Fax : 01 48 63 25 20 | E-mail : info-fr@wago.com

Avez-vous des questions sur nos produits ?
Nous nous tenons volontiers à votre disposition au +49 (571) 887-44222.



Déclarations de conformité et de fabricant

Logo	Approbation	Norme	Nom du certificat
	EU-Declaration of Conformity WAGO GmbH & Co. KG	-	-
	Railway WAGO GmbH & Co. KG	-	Railway Ready

Accessoires nécessaires

Plaque d'extrémité

Plaque d'extrémité



Réf.: 2000-5391

Plaque d'extrémité et intermédiaire; épaisseur 1 mm; pour bornes à 3 conducteurs; gris

www.wago.com/2000-5391

Accessoires optionnels

Montage

Cover carrier



Réf.: 709-169

porteur du profil de recouvrement; typ. 3; gris

www.wago.com/709-169

Cover



Réf.: 709-156

Profil de recouvrement; typ. 3; approprié au support pour capot type 3; longueur 1 m; transparent

www.wago.com/709-156

Tester et mesurer

Accessoires de test



Réf.: 2009-174

Adaptateur de test; pour fiche de test Ø 4 mm; pour tester les bornes sur rail TOPJOB®S; gris

www.wago.com/2009-174



Réf.: 2009-182

Prise de test; pour max. 2,5 mm²; pour le raccordement sans outil des conducteurs de contrôle individuels de 0,08; gris

www.wago.com/2009-182

Conducteurs de pontage enfichables

Sous réserve de modifications. Veuillez tenir compte de la documentation du produit !

WAGO Contact SAS

Paris Nord 2 - 83 rue des Chardonnerets

93290 Tremblay-en-France | BP 55065




95947 Roissy CDG Cedex

Tél.: 0033/ 1/ 48172590 | Fax : 01 48 63 25 20 | E-mail : info-fr@wago.com

Avez-vous des questions sur nos produits ?




Nous nous tenons volontiers à votre disposition au +49 (571) 887-44222.

Contact de pontage

	Réf.: 2009-404 Conducteurs de pontage enfichables; 0,75 mm ² ; isolé; longueur 110 mm; gris	www.wago.com/2009-404
	Réf.: 2009-402 Conducteurs de pontage enfichables; 0,75 mm ² ; isolé; Longueur 60 mm; gris	www.wago.com/2009-402
	Réf.: 2009-406 Conducteurs de pontage enfichables; 0,75 mm ² ; isolé; longueur 250 mm; gris	www.wago.com/2009-406




Outil

Outils de manipulation

	Réf.: 210-648 Outil de manipulation; Lame 2,5 x 0,4 mm; avec tige partiellement isolée; Coudé; court	www.wago.com/210-648
	Réf.: 210-647 Outil de manipulation; Lame 2,5 x 0,4 mm; avec tige partiellement isolée; multicolore	www.wago.com/210-647
	Réf.: 210-719 Outil de manipulation; Lame 2,5 x 0,4 mm; avec tige partiellement isolée	www.wago.com/210-719

Contact de pontage

Contact de pontage

	Réf.: 210-123 Chaîne de pontage; isolé; bleu	www.wago.com/210-123
	Réf.: 2000-408 Contact de pontage; 8 raccords; isolé; gris clair	www.wago.com/2000-408
	Réf.: 2000-407 Contact de pontage; 7 raccords; isolé; gris clair	www.wago.com/2000-407
	Réf.: 2000-409 Contact de pontage; 9 raccords; isolé; gris clair	www.wago.com/2000-409
	Réf.: 2000-408/000-006 Contact de pontage; 8 raccords; isolé; bleu	www.wago.com/2000-408/000-006
	Réf.: 2000-408/000-005 Contact de pontage; 8 raccords; isolé; rouge	www.wago.com/2000-408/000-005
	Réf.: 2000-409/000-005 Contact de pontage; 9 raccords; isolé; rouge	www.wago.com/2000-409/000-005

Sous réserve de modifications. Veuillez tenir compte de la documentation du produit !



Réf.: 2000-407/000-006
Contact de pontage; 7 raccords; isolé; bleu

www.wago.com/2000-407/000-006



Réf.: 2000-410
Contact de pontage; 10 raccords; isolé; gris clair

www.wago.com/2000-410



Réf.: 2000-410/000-006
Contact de pontage; 10 raccords; isolé; bleu

www.wago.com/2000-410/000-006



Réf.: 2000-433/000-005
Contact de pontage; de 1 à 3; isolé; rouge

www.wago.com/2000-433/000-005



Réf.: 2000-407/000-005
Contact de pontage; 7 raccords; isolé; rouge

www.wago.com/2000-407/000-005



Réf.: 2000-433/000-006
Contact de pontage; de 1 à 3; isolé; bleu

www.wago.com/2000-433/000-006



Réf.: 2000-410/000-005
Contact de pontage; 10 raccords; isolé; rouge

www.wago.com/2000-410/000-005



Réf.: 2000-435
Contact de pontage; de 1 à 5; isolé; gris clair

www.wago.com/2000-435



Réf.: 2000-409/000-006
Contact de pontage; 9 raccords; isolé; bleu

www.wago.com/2000-409/000-006



Réf.: 2000-436
Contact de pontage; de 1 à 6; isolé; gris clair

www.wago.com/2000-436



Réf.: 2000-433
Contact de pontage; de 1 à 3; isolé; gris clair

www.wago.com/2000-433



Réf.: 2000-434
Contact de pontage; de 1 à 4; isolé; gris clair

www.wago.com/2000-434



Réf.: 2000-402
Contact de pontage; 2 raccords; isolé; gris clair

www.wago.com/2000-402



Réf.: 2000-402/000-006
Contact de pontage; 2 raccords; isolé; bleu

www.wago.com/2000-402/000-006
















Réf.: 2000-403

www.wago.com/2000-403

Sous réserve de modifications. Veuillez tenir compte de la documentation du produit !

WAGO Contact SAS
Paris Nord 2 - 83 rue des Chardonnerets
93290 Tremblay-en-France | BP 55065
95947 Roissy CDG Cedex
Tél. : 0033/ 1/ 48172590 | Fax : 01 48 63 25 20 | E-mail : info-fr@wago.com

Avez-vous des questions sur nos produits ?
Nous nous tenons volontiers à votre disposition au +49 (571) 887-44222.

	Contact de pontage; 3 raccords; isolé; gris clair	
	Réf.: 2000-402/000-005 Contact de pontage; 2 raccords; isolé; rouge	www.wago.com/2000-402/000-005
	Réf.: 2000-402/000-018 Contact de pontage; 2 raccords; isolé; jaune-vert	www.wago.com/2000-402/000-018
	Réf.: 2000-404 Contact de pontage; 4 raccords; isolé; gris clair	www.wago.com/2000-404
	Réf.: 2000-403/000-005 Contact de pontage; 3 raccords; isolé; rouge	www.wago.com/2000-403/000-005
	Réf.: 2000-404/000-006 Contact de pontage; 4 raccords; isolé; bleu	www.wago.com/2000-404/000-006
	Réf.: 2000-403/000-006 Contact de pontage; 3 raccords; isolé; bleu	www.wago.com/2000-403/000-006
	Réf.: 2000-404/000-005 Contact de pontage; 4 raccords; isolé; rouge	www.wago.com/2000-404/000-005
	Réf.: 2000-405 Contact de pontage; 5 raccords; isolé; gris clair	www.wago.com/2000-405
	Réf.: 2000-405/011-000 Contact de pontage en étoile; 3 raccords; isolé; gris clair	www.wago.com/2000-405/011-000
	Réf.: 2000-405/000-006 Contact de pontage; 5 raccords; isolé; bleu	www.wago.com/2000-405/000-006
	Réf.: 2000-406/000-006 Contact de pontage; 6 raccords; isolé; bleu	www.wago.com/2000-406/000-006
	Réf.: 2000-405/000-005 Contact de pontage; 5 raccords; isolé; rouge	www.wago.com/2000-405/000-005
	Réf.: 2000-406 Contact de pontage; 6 raccords; isolé; gris clair	www.wago.com/2000-406

Sous réserve de modifications. Veuillez tenir compte de la documentation du produit !



Réf.: 2000-406/000-005
Contact de pontage; 6 raccords; isolé; rouge

www.wago.com/2000-406/000-005



Réf.: 2000-406/020-000
Contact de pontage sous forme de triangle; isolé; gris clair

www.wago.com/2000-406/020-000



Réf.: 2000-437
Contact de pontage; de 1 à 7; isolé; gris clair

www.wago.com/2000-437



Réf.: 2000-438
Contact de pontage; de 1 à 8; isolé; gris clair

www.wago.com/2000-438



Réf.: 2000-439
Contact de pontage; de 1 à 9; isolé; gris clair

www.wago.com/2000-439



Réf.: 2000-440
Contact de pontage; de 1 à 10; isolé; gris clair

www.wago.com/2000-440



Réf.: 210-103
Chaîne de pontage; isolé; noir

www.wago.com/210-103

Obturbateur de protection avec signalisation de danger

Couvercle



Réf.: 2000-115
Obturbateur de protection avec signalisation de danger; pour 5 bornes; avec signalisation de danger; jaune

www.wago.com/2000-115

Rail

Matériel de montage




Réf.: 210-197
Rail acier; 35 x 15; épaisseur 1,5 mm; longueur 2 m; perforé; d'après EN 60715; couleurs argent

www.wago.com/210-197



Réf.: 210-198
Rail en cuivre; 35 x 15; épaisseur 2,3 mm; longueur 2 m; non perforé; d'après EN 60715; couleurs cuivre

www.wago.com/210-198



Réf.: 210-113
Rail acier; 35 x 7,5; épaisseur 1 mm; longueur 2 m; non perforé; d'après EN 60715; couleurs argent

www.wago.com/210-113



Réf.: 210-118
Rail acier; 35 x 15; épaisseur 2,3 mm; longueur 2 m; non perforé; d'après EN 60715; couleurs argent

www.wago.com/210-118



Réf.: 210-112
Rail acier; 35 x 7,5; épaisseur 1 mm; longueur 2 m; perforé; d'après EN 60715; Largeur de trou 25 mm; pas des trous 36 mm; couleurs argent

www.wago.com/210-112



Réf.: 210-114
Rail acier; 35 x 15; épaisseur 1,5 mm; longueur 2 m; non perforé; d'après EN 60715; couleurs argent

www.wago.com/210-114


Sous réserve de modifications. Veuillez tenir compte de la documentation du produit !

WAGO Contact SAS
Paris Nord 2 - 83 rue des Chardonnerets
93290 Tremblay-en-France | BP 55065
95947 Roissy CDG Cedex
Tél.: 0033/ 1/ 48172590 | Fax : 01 48 63 25 20 | E-mail : info-fr@wago.com

Avez-vous des questions sur nos produits ?
Nous nous tenons volontiers à votre disposition au +49 (571) 887-44222.

**Réf.: 210-115**

Rail acier; 35 x 7,5; épaisseur 1 mm; longueur 2 m; perforé; d'après EN 60715; Largeur de trou 18 mm; pas des trous 25 mm; couleurs argent

www.wago.com/210-115**Réf.: 210-196**

Rail aluminium; 35 x 8,2; épaisseur 1,6 mm; longueur 2 m; non perforé; d'après EN 60715; couleurs argent

www.wago.com/210-196**avec embouts d'extrémité**

avec embouts d'extrémité

**Réf.: 216-241**Embout d'extrémité; embout pour 0,5 mm² / AWG 20; avec isolation plastique; étamés par électrolyse; Cuivre électrolytique; serti de manière étanche aux gaz; selon DIN 46228, partie 4/09.90; blancwww.wago.com/216-241**Réf.: 216-242**Embout d'extrémité; embout pour 0,75 mm² / AWG 18; avec isolation plastique; étamés par électrolyse; Cuivre électrolytique; serti de manière étanche aux gaz; selon DIN 46228, partie 4/09.90; griswww.wago.com/216-242**Réf.: 216-243**Embout d'extrémité; embout pour 1 mm² / AWG 18; avec isolation plastique; étamés par électrolyse; Cuivre électrolytique; serti de manière étanche aux gaz; selon DIN 46228, partie 4/09.90; rougewww.wago.com/216-243**Matériel de repérage**

Porte-étiquettes de groupe

**Réf.: 2009-191**

Porte-étiquettes de groupe; gris

www.wago.com/2009-191

Bandes de repérage

**Réf.: 2009-110**

Bandes de marquage; pour Smart Printer; sur rouleau; non extensible; vierge; encliquetable; blanc

www.wago.com/2009-110

Adaptateur de repérage

**Réf.: 2000-121**

Adaptateur; gris

www.wago.com/2000-121

Étiquette de marquage

**Réf.: 2009-113**

WMB-Inline; pour Smart Printer; 2300 pièces sur rouleau; vierge; encliquetable; blanc

www.wago.com/2009-113**Réf.: 2009-113/000-002**

WMB-Inline; pour Smart Printer; 2300 pièces sur rouleau; vierge; encliquetable; jaune

www.wago.com/2009-113/000-002**Réf.: 2009-113/000-012**

WMB-Inline; pour Smart Printer; 2300 pièces sur rouleau; vierge; encliquetable; orange

www.wago.com/2009-113/000-012**Réf.: 2009-113/000-007**

WMB-Inline; pour Smart Printer; 2300 pièces sur rouleau; vierge; encliquetable; gris

www.wago.com/2009-113/000-007

Sous réserve de modifications. Veuillez tenir compte de la documentation du produit !

WAGO Contact SAS

Paris Nord 2 - 83 rue des Chardonnerets







93290 Tremblay-en-France | BP 55065

95947 Roissy CDG Cedex

Tél. : 0033/ 1/ 48172590 | Fax : 01 48 63 25 20 | E-mail : info-fr@wago.com

Avez-vous des questions sur nos produits ?

Nous nous tenons volontiers à votre disposition au +49 (571) 887-44222.

	Réf.: 2009-113/000-005 WMB-Inline; pour Smart Printer; 2300 pièces sur rouleau; vierge; encliquetable; rouge	www.wago.com/2009-113/000-005
	Réf.: 2009-113/000-017 WMB-Inline; pour Smart Printer; 2300 pièces sur rouleau; vierge; encliquetable; vert clair	www.wago.com/2009-113/000-017
	Réf.: 2009-113/000-006 WMB-Inline; pour Smart Printer; 2300 pièces sur rouleau; vierge; encliquetable; bleu	www.wago.com/2009-113/000-006
	Réf.: 2009-113/000-024 WMB-Inline; pour Smart Printer; 2300 pièces sur rouleau; vierge; encliquetable; violet	www.wago.com/2009-113/000-024
	Réf.: 2009-113/000-023 WMB-Inline; pour Smart Printer; 2300 pièces sur rouleau; vierge; encliquetable; vert	www.wago.com/2009-113/000-023
	Réf.: 793-3501 Carte de repérage WMB; en carte; vierge; encliquetable; blanc	www.wago.com/793-3501

Téléchargements

Documentation

Texte complémentaire

2000-5310/102-000 X81 - Datei	19 févr. 2019	xml 4,1 kB	Téléchargement
2000-5310/102-000 docx - Datei	7 août 2018	docx 15,5 kB	Téléchargement

Informations complémentaires

Technical Section Technical explanations		pdf 2,2 MB	Téléchargement
---	--	---------------	----------------

Données CAD/CAE

Données CAD

2D/3D Models 2000-5310/102-000		URL	Téléchargement
--------------------------------	--	-----	----------------

Données CAE

EPLAN Data Portal 2000-5310/102-000

Sous réserve de modifications. Veuillez tenir compte de la documentation du produit !

WAGO Contact SAS
Paris Nord 2 - 83 rue des Chardonnerets
93290 Tremblay-en-France | BP 55065
95947 Roissy CDG Cedex
Tél. : 0033/ 1/ 48172590 | Fax : 01 48 63 25 20 | E-mail : info-fr@wago.com

Avez-vous des questions sur nos produits ?
Nous nous tenons volontiers à votre disposition au +49 (571) 887-44222.

	URL	Téléchargement
ZUKEN Portal 2000-5310/102-000	URL	Téléchargement
EPLAN Data Portal 2000-5310/102-000	URL	Téléchargement


Conformité environnementale du produit

Recherche de conformité

Environmental Product Compliance 2000-5310/102-000	URL	Téléchargement
Borne pour actionneurs à 3 conducteurs; pour actionneur avec une sortie de commutation positive; avec terre par peigne de pontage; Introductions du conducteur en couleur; 1 mm ² ; Push-in CAGE CLAMP®; 1,00 mm ² ; gris		

Indications de manipulation


Raccorder le conducteur



Tous les types de conducteurs en un clin d'œil

Pontage


Sous réserve de modifications. Veuillez tenir compte de la documentation du produit !



Pontage : niveaux de signal

Pontage des signaux avec peignes de pontage (série 2000), les versions avec une LED ne peuvent être pontées que dans un canal de pontage !

Adaptateur de test TOPJOB®S utilisable dans tous les canaux de pontage !




Étage supérieur : deux signaux séparés entre eux

Pontage



Pontage : niveaux de potentiel


Pontage des potentiels avec des peignes de pontage de la série 2000



Pontage : niveaux de potentiel

Pontage sans fin des potentiels avec des peignes de pontage (série 2000)

Sous réserve de modifications. Veuillez tenir compte de la documentation du produit !



Niveaux de potentiels : deux possibilités de pontage l'un à côté de l'autre dans un rail de contact

Pontage



Pontage de terre


Pour les bornes pour capteurs et actionneurs sans pied de contact à la terre avec le rail, la connexion à la terre peut se faire en réalisant un pontage avec une borne équipée du pied de mise à la terre.




Les peignes de pontage de couleur sont utilisés par ex. pour les bornes pour capteurs.

Tester

Sous réserve de modifications. Veuillez tenir compte de la documentation du produit !



Tester avec prise de test (2009-182) (jusqu'à max. 42 V)



Tester avec prise de test (2009-174) (jusqu'à max. 42 V)

Application




Alimentation

Borne d'alimentation de couleur orange, de contour identique avec possibilité d'alimentation du côté panneau de contrôle et du côté capteur

Sous réserve de modifications. Veuillez tenir compte de la documentation du produit !


WAGO Contact SAS
Paris Nord 2 - 83 rue des Chardonnerets
93290 Tremblay-en-France | BP 55065
95947 Roissy CDG Cedex
Tél. : 0033/ 1/ 48172590 | Fax : 01 48 63 25 20 | E-mail : info-fr@wago.com

Avez-vous des questions sur nos produits ?
Nous nous tenons volontiers à votre disposition au +49 (571) 887-44222.




Bornes pour capteurs à 4 conducteurs et bornes pour actionneurs à 3 conducteurs

Repérage



Repérage

Repères WMB 3,5 mm (793-35xx), repérage sur le côté ou au-dessus, possibilité supplémentaire de repérage avec un adaptateur



Repérage

Bandes de repérage (2009-110), repérage possible sur le dessus et sur le côté

Famille de produits

TOPJOB® S

TOPJOB® S: In various industrial applications and modern building installations, WAGO's wide and versatile range of rail-mount terminal blocks provides more than just reliable electrical connections.

[Afficher tous les produits de la famille](#)

Sous réserve de modifications. Veuillez tenir compte de la documentation du produit !

WAGO Contact SAS
Paris Nord 2 - 83 rue des Chardonnerets
93290 Tremblay-en-France | BP 55065
95947 Roissy CDG Cedex
Tél. : 0033/ 1/ 48172590 | Fax : 01 48 63 25 20 | E-mail : info-fr@wago.com

Avez-vous des questions sur nos produits ?
Nous nous tenons volontiers à votre disposition au +49 (571) 887-44222.