

Fiche produit

Article n° 73.350.3235.0

Capot HD GOT GA 32 M25 69 A0



Article n°	73.350.3235.0
EAN	4015573844612
Unité de commande	1 Piece(s)

certificats/approbations

Données techniques

**général**

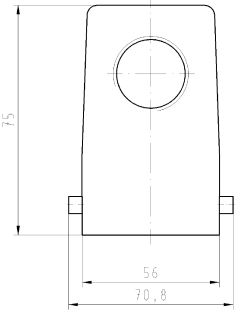
matière du boîtier	aluminium
Couleur	gris
Surface	Avec revêtement en poudre
Degré de protection (IP)	IP54
Résistant aux UV	Oui
classe d'inflammabilité des matériaux d'isolation selon la norme UL94	Autre
Température de fonctionnement min.	-40 °C
Portée max de température.	120 °C

**Model**

DIN-taille	32/50
Model	Fiche
Mecanisme de verrouillage	Double levier de verrouillage
entrée de câble	De côté
Type de câble	Ecrou presse-étoupe
Avec presse-étoupe	Oui
Taille du filetage M	25
Taille du filetage PG	
Le couvercle à charnière	Aucun
EMC-version	Aucun
Longueur	82 mm
largeur	71 mm
hauteur	75 mm

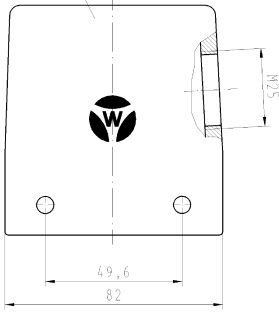
## Dessin technique

Gezeichnete Ausführung/version 73.350.3235.1



75  
56  
70.8

Gehäuse  
housing




52.8  
49.6  
82

Teile-Nr. part-no.	Typ type
73.350.3235.0	HD GOT GA 32 M25 69 A0
73.350.3235.1	HD GOT GA 32 M25 69 A1
73.350.3235.2	HD GOT GA 32 M25 69 A2
73.350.3235.3	HD GOT GA 32 M25 69 A3
73.350.3235.4	HD GOT GA 32 M25 69 A4
73.350.3235.5	HD GOT GA 32 M25 69 A5

weitere Daten siehe Katalog  
further data see catalog

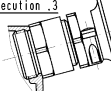
Frei toleranz nach	Maßstab	2000	Tag	Werte	Zeichnung Nr.	1	1	1
/	x	1000	10.01.	01/2020	T	73.350.3235.0	01K	
/								
/								
/								
/								
/								
Änderung								

**Ausführung .0**  
version .0



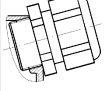
Verschraubung M 25  
screw connection M 25

**Ausführung .3**  
execution .3




Kabeldurchführung M 25 mit  
Zugentlastung und Biegeschutz  
cable entry M 25 with  
strain relief and  
protection against bending

**Ausführung .5**  
execution .5



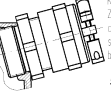
Kabelverschraubung M 25  
cable gland M 25  
IP 65

**Ausführung .2**  
execution .2



Stutzen M 25  
connecting piece M 25

**Ausführung .4**  
execution .4



Kabelverschraubung M 25 mit  
Zugentlastung und Knickschutz  
cable gland M 25 with  
strain relief and  
bend protection

Wenn Maßangaben in Klammern angegeben sind, sind diese nur für die Ausführung mit diesen Angaben gültig. In allen anderen Fällen sind die Maßangaben in der Zeichnung zu verwenden.

 73.350.3235.0 - 73.350.3235.5  
 HD GOT GA 32 M25 69 A0 - HD GOT GA 32 M25 69 A5  
 1000