

Fiche produit

Caractéristiques

NSYSFD18102D

Spacial - double porte pleine pour cellule SF & armoire SM - H=1800xL=1000mm



Principales

Gamme	Spacial
Catégorie d'accessoire / de pièce détachée	Accessoire d'enveloppe
Type de produit ou équipement	Porte
Application	Polyvalent
For enclosure nominal dimensions	-
Emplacement de montage	Façade
Compatibilité de gamme	Spacial Spacial SF
Composition de l'appareil	1 serrure avec poignée et insert à double barre 5 mm 1 système de barre de verrouillage à 4 points 2 porte 1 système de blocage 2 cadre de renforcement 8 charnières
Quantité du lot	Lot de 1




Complémentaires

Matière	Tôle d'acier
Couleur	Gris (RAL 7035)
Finition de la surface	Poudre époxy-polyester
Type de verrou	Serrure double barre 5 mm
Nombre de verrous	1
Type de porte	Pleine extérieure
Ouverture de porte	Réversible (120 °)
Charge maximum	60 kg/m ²
Hauteur	1800 mm nominal:
Largeur	1000 mm nominal:

Emballage

Poids de l'emballage (Kg)	37,600 kg
Hauteur de l'emballage 1	95,000 mm
Largeur de l'emballage 1	540,000 mm
Longueur de l'emballage 1	1885,000 mm

Durabilité de l'offre

Statut environnemental de l'offre	Produit Green Premium
Régulation REACH	 Déclaration REACH
Sans SVHC REACH	Oui
Directive RoHS UE	Conformité pro-active (Produit en dehors du scope légal RoHS UE)  Déclaration RoHS UE
Sans mercure	Oui
Information sur les exemptions RoHS	 Oui

Régulation RoHS Chine

[Déclaration RoHS Pour La Chine](#)

Profil environnemental

[Profil Environnemental Du Produit](#)

Garantie contractuelle

Garantie

18 mois
