


Fiche produit

Caractéristiques

08606

Ossature L650 P600



Principales

Gamme	Prisma
Fonction produit	Ossature
Compatibilité de gamme	Prisma Prisma P cubicle
Équipement fournis	Quatre traverses Matériel de montage Kit d'association latérale Deux ossatures
Informations complémentaires	Peut être juxtaposé et dos à dos

Complémentaires

Description du coffret/armoire	Cellule - largeur 650 mm
Hauteur	2000 mm
Largeur	650 mm
Profondeur	600 mm
Poids du produit	24 kg
Finition de la surface	Lisse Mat
Traitement de protection	Électrophorèse et poudre d'époxy-polyester polymérisée à chaud
Couleur	Blanc (RAL 9001)




Environnement

Normes	CEI 62208
Robustesse mécanique	Essais sismiques renforcement de structure - 2G se conformer à CEI 60068-2-57

Emballage

Type d'emballage 1	PCE
Nombre d'unité par paquet	1
Poids de l'emballage (Kg)	24 kg
Hauteur de l'emballage 1	8,5 cm
Largeur de l'emballage 1	60,5 cm
Longueur de l'emballage 1	202 cm

Durabilité de l'offre

Statut environnemental de l'offre	Produit Green Premium
Régulation REACH	 Déclaration REACH
Sans SVHC REACH	Oui
Directive RoHS UE	Conformité pro-active (Produit en dehors du scope légal RoHS UE)  Déclaration RoHS UE
Sans métaux lourds toxiques	Oui
Sans mercure	Oui
Information sur les exemptions RoHS	 Oui

Régulation RoHS Chine	Déclaration RoHS Pour La Chine
Profil environnemental	Profil Environnemental Du Produit
Présence d'halogènes	Produit sans halogènes

Garantie contractuelle

Garantie	18 mois
----------	---------