

RECTA 1700

ENCASTRÉ

OU POUR MONTAGE EN LIGNE CONTINUE

IRC > 80 | RG1 | IP40 | IK07 | 850°C | L80 B10 : 50 000 H

Profilé en Aluminium thermo laqué, équipé de Leds à haute performance.
Appareil étudié pour un éclairage de qualité obtenu par une combinaison d'optiques et de lentille «LEDIL» permettant la personnalisation de vos projets.

2 optiques disponibles : noir mat - métal mat
2 lentilles disponibles : 50° et 80°
Diffuseur prismatique ou opale

Faible éblouissement **UGR < 19** (en fonction du modèle), idéal pour une intégration dans tous les espaces intérieurs.
Haute efficacité lumineuse jusqu'à **159 Lm/W**
Conforme pour la certification de bâtiments tertiaires : **BAT-EQ-127** permettant d'être éligible au CEE (selon modèle).

APPLICATION

Bureaux, open space, salle de réunions, cafétéria, magasins, espaces commerciaux et culturels, etc.

Par sa fabrication en interne, nous pouvons répondre à toutes vos demandes de projets spécifiques : dimensions, puissances, couleur, etc.



Normes

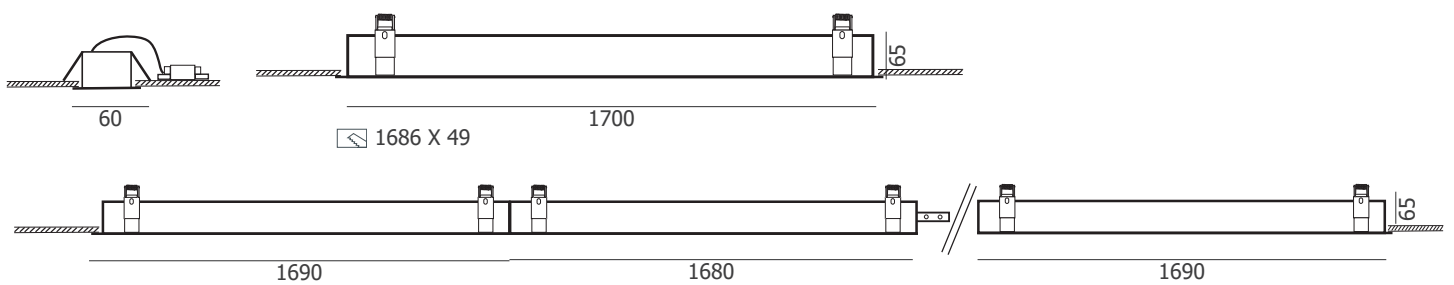


Garantie

5 ans

Option

RAL (sur demande)
Code : 9990000
(N° de RAL à confirmer)



OPTIQUES DISPONIBLES

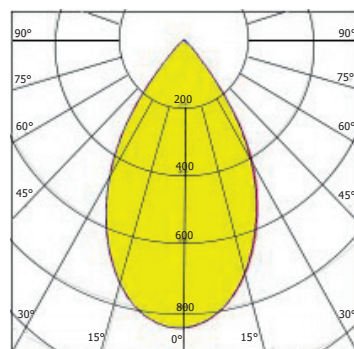
NOIR MAT



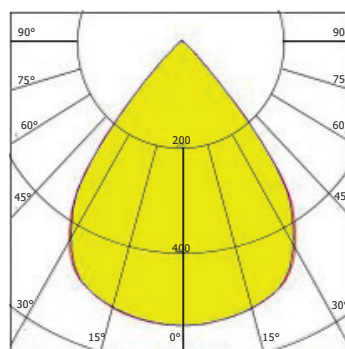
MÉTAL MAT



W-D 50°




WW-D 80°



OPALE



PRISMATIQUE



Choisissez (la puissance, le flux lumineux, la teinte de la led, le type de lentille, la couleur de l'optique, la couleur de la base)
Dernier chiffre du code (.) : ① = Blanc ; ② = Noir ; ⑤ = Gris

MODULE UNIQUE

ENCASTRÉ L.1700 UGR<19

IRC > 80	FLUX	LM/W	KELVIN	LENTILLE	OPTIC MAT	CODE ON/OFF	CODE DALI
30W	3633 Lm	121 lm/W	3000 K	W-D 50°	NOIR	944013-(-)	944133-(-)
	3825 Lm	128 lm/W	4000 K	W-D 50°	NOIR	944014-(-)	944134-(-)
	4418 Lm	147 lm/W	3000 K	W-D 50°	METAL	944023-(-)	944143-(-)
	4652 Lm	155 lm/W	4000 K	W-D 50°	METAL	944024-(-)	944144-(-)
30 W	3682 Lm	123 lm/W	3000 K	WW-D 80°	NOIR	944033-(-)	944153-(-)
	3877 Lm	129 lm/W	4000 K	WW-D 80°	NOIR	944034-(-)	944154-(-)
	4516 Lm	151 lm/W	3000 K	WW-D 80°	METAL	944043-(-)	944163-(-)
	4755 Lm	159 lm/W	4000 K	WW-D 80°	METAL	944044-(-)	944164-(-)

ENCASTRÉ DIFFUSEUR OPALE OU PRISMATIQUE

ENCASTRÉ L.1700 DIFFUSEUR OPALE

IRC > 80	FLUX	LM/W	KELVIN	CODE ON/OFF	CODE DALI
35 W	4215 Lm	120 lm/W	3000 K	944093-(-)	944213-(-)
	4432 Lm	127 lm/W	4000 K	944094-(-)	944214-(-)

ENCASTRÉ L.1700 DIFFUSEUR PRISMATIQUE

IRC > 80	FLUX	LM/W	KELVIN	CODE ON/OFF	CODE DALI
35 W	4817 Lm	138 lm/W	3000 K	944113-(-)	944233-(-)
	5065 Lm	145 lm/W	4000 K	944114-(-)	944234-(-)

POUR MONTAGE EN LIGNE CONTINUE

ATTENTION : module livré sans bouchons aux extrémités. Raccordement entre module à la charge de l'installateur.

ENCASTRÉ L.1700 UGR<19

IRC > 80	FLUX	LM/W	KELVIN	LENTILLE	OPTIC MAT	CODE ON/OFF	CODE DALI
30 W	3633 Lm	121 lm/W	3000 K	W-D 50°	NOIR	945013-(-)	945133-(-)
	3825 Lm	128 lm/W	4000 K	W-D 50°	NOIR	945014-(-)	945134-(-)
	4418 Lm	147 lm/W	3000 K	W-D 50°	METAL	945023-(-)	945143-(-)
	4652 Lm	155 lm/W	4000 K	W-D 50°	METAL	945024-(-)	945144-(-)
30 W	3682 Lm	123 lm/W	3000 K	WW-D 80°	NOIR	945033-(-)	945153-(-)
	3877 Lm	129 lm/W	4000 K	WW-D 80°	NOIR	945034-(-)	945154-(-)
	4516 Lm	151 lm/W	3000 K	WW-D 80°	METAL	945043-(-)	945163-(-)
	4755 Lm	159 lm/W	4000 K	WW-D 80°	METAL	945044-(-)	945164-(-)

ENCASTRÉ DIFFUSEUR OPALE OU PRISMATIQUE

ENCASTRÉ L.1700 DIFFUSEUR OPALE

IRC > 80	FLUX	LM/W	KELVIN	CODE ON/OFF	CODE DALI
35 W	4215 Lm	120 lm/W	3000 K	945093-(-)	945213-(-)
	4432 Lm	127 lm/W	4000 K	945094-(-)	945214-(-)

ENCASTRÉ L.1700 DIFFUSEUR PRISMATIQUE

IRC > 80	FLUX	LM/W	KELVIN	CODE ON/OFF	CODE DALI
35 W	4817 Lm	138 lm/W	3000 K	945113-(-)	945233-(-)
	5065 Lm	145 lm/W	4000 K	945114-(-)	945234-(-)

ACCESSOIRES LIGNE CONTINUE

A COMMANDER EN SUPPLEMENT

	CODE
Bouchons x2	999142-(-)
Eclisses (1e jeu)	9991429

Exemple 3 modules :

1 bouchon - 1 jeu d'éclisse
- 1 jeu d'éclisse - 1 bouchon

A commander

1 X 999142-(-) - 2 X 9991429

Exemple 4 modules :

1 bouchon - 1 jeu d'éclisse - 1 jeu d'éclisse
- 1 jeu d'éclisse - 1 bouchon

A commander

1 X 999142-(-) - 3 X 9991429

