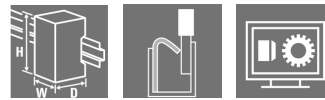


## UR20-8AI-I-16-DIAG-HD

**Weidmüller Interface GmbH & Co. KG**  
Klingenbergstraße 26  
D-32758 Detmold  
Germany

www.weidmueller.com

### Illustration du produit



#### Les entrées sont paramétrables; jusqu'à 3 fils + FE ; précision 0,1 % FSR

Les modules d'entrée analogiques du système u-remote sont disponibles en nombreuses versions avec diverses solutions de résolutions et de câblage.

Versions disponibles avec résolution de 12 et 16 bits , enregistrant jusqu' à ; 4 capteurs analogiques avec +/-10 V, +/-5 V, 0...10 V, 0...5 V, 2...10 V, 1...5 V, 0...20 mA ou 4...20 mA avec précision maximale. Chaque connecteur débrochable peut connecter en option des capteurs à technologie 2 ou 3 fils. Les paramètres de la plage de mesure peuvent être régler individuellement pour chaque canal. De plus chaque canal possède sa propre LED d'état.

Une version particulière des unités d'interface Weidmüller permet des mesures de courant avec résolution 16 bits et une précision maximale pour 8 capteurs simultanément (0...20 mA ou 4...20 mA).

Le module électronique alimente en courant les capteurs connectés au canal de courant d'entrée ( $U_{\text{Entrée}}$ ).

#### Informations générales de commande

Version	Module d'E/S déportées, IP20, Signaux analogiques, Entrée, 8 voies
Référence	<a href="#">1315720000</a>
Type	UR20-8AI-I-16-DIAG-HD
GTIN (EAN)	4050118118827
Qté.	1 pièce(s)
Pièces de rechange	<a href="#">1350930000</a> <a href="#">1559750000</a> <a href="#">1347320000</a>

## UR20-8AI-I-16-DIAG-HD

Weidmüller Interface GmbH &amp; Co. KG

Klingenbergstraße 26

D-32758 Detmold

Germany

www.weidmueller.com

## Caractéristiques techniques

## Dimensions et poids

Profondeur	76 mm	Profondeur (pouces)	2,992 inch
Hauteur	120 mm	Hauteur (pouces)	4,724 inch
Largeur	11,5 mm	Largeur (pouces)	0,453 inch
Cote de fixation hauteur	128 mm	Poids net	74 g

## Températures

Température de stockage	-40 °C ... +85 °C	Température de fonctionnement	-20 °C ... +60 °C
-------------------------	-------------------	-------------------------------	-------------------

## Conformité environnementale du produit

REACH SVHC	Lead 7439-92-1	SCIP	82327f13-cd27-455a-ab5b-a62e1996dcf8
------------	----------------	------	--------------------------------------

## Classifications

ETIM 6.0	EC001596	ETIM 7.0	EC001596
ETIM 8.0	EC001596	ECLASS 9.0	27-24-26-01
ECLASS 9.1	27-24-26-01	ECLASS 10.0	27-24-26-01
ECLASS 11.0	27-24-26-01	ECLASS 12.0	27-24-26-01

## Alimentation électrique

Consommation de courant par I <sub>ENTRÉE</sub> (le segment d'alimentation correspondant)	20 mA + charge	Consommation de courant par I <sub>système</sub> typ.	8 mA
Protection contre inversions de polarité	Oui	Tension d'alimentation	24 V DC +20 % / -15 %, via le système bus

## Caractéristiques de raccordement

Section de raccordement du conducteur, max.	0,35 mm <sup>2</sup>	Section de raccordement du conducteur, min.	0,14 mm <sup>2</sup>
Section de raccordement du conducteur, rigide, max. (AWG)	AWG 22	Section de raccordement du conducteur, rigide, min. (AWG)	AWG 26
Section de raccordement du conducteur, souple, max.	0,35 mm <sup>2</sup>	Section de raccordement du conducteur, souple, max. (AWG)	AWG 22
Section de raccordement du conducteur, souple, min.	0,14 mm <sup>2</sup>	Section de raccordement du conducteur, souple, min. (AWG)	AWG 26

## Caractéristiques générales

Catégorie de surtension	II
Choc	15 g sur 11 ms, demi-onde sinusoïdale, selon CEI 60068-2-27
Classe d'inflammabilité selon UL 94	V-0
Degré de pollution	2
Humidité de l'air (fonctionnement)	De 10% à 95%, sans condensation, selon DIN EN 61131-2
Humidité de l'air (stockage)	De 10% à 95%, sans condensation, selon DIN EN 61131-2
Humidité de l'air (transport)	De 10% à 95%, sans condensation, selon DIN EN 61131-2
Pression d'air (opération)	≥ 795 hPa (hauteur ≤ 2000 m) selon DIN EN 61131-2
Pression de l'air (stockage)	1013 hPa (hauteur 0 m) à 700 hPa (hauteur 3 000 m) selon DIN EN 61131-2
Pression de l'air (transport)	1013 hPa (hauteur 0 m) à 700 hPa (hauteur 3 000 m) selon DIN EN 61131-2
Rail	TS 35

Date de création 4 novembre 2022 13:10:11 CET

Niveau du catalogue 25.10.2022 / Toutes modifications techniques réservées

2

## UR20-8AI-I-16-DIAG-HD

Weidmüller Interface GmbH &amp; Co. KG

Klingenbergstraße 26

D-32758 Detmold

Germany

www.weidmueller.com

## Caractéristiques techniques

Surface restreinte	Expansion positive	Coordonnée Z	85 mm
		Coordonnée Y	160 mm
		Coordonnée X	43 mm
	Type de surface restreinte	thermique	
Expansion négative	Coordonnée Y	-40 mm	
	Coordonnée X	-28 mm	
	Coordonnée Z	0 mm	
Tension d'essai	500 V		
Tenue aux vibrations	5 Hz ≤ f ≤ 8,4 Hz : amplitude 3,5 mm selon CEI 60068-2-6, 8,4 Hz ≤ f ≤ 150 Hz : accélération 1 g selon CEI 60068-2-6		

## Données système

Données process	16 Byte	Interface	Bus système U-Remote
Isolation galvanique		Protocole bus de terrain	PROFINET IRT, PROFINET RT, PROFIBUS DP-V1, EtherCAT, Modbus/TCP, EtherNet/IP, CANopen, DeviceNet, POWERLINK, CC-Link, CC-Link IE TSN
	500 V DC entre les chemins de courant		
Type de module	Module d'entrée analogique	Vitesse de transmission sur le bus système, max.	48 Mbit

## entrées analogiques


Alimentation capteur	Oui	Diagnostic pour canaux individuels	Oui
Diagnostic pour module	Oui	Nombre d'entrées analogiques	8
Protection contre inversions de polarité	Oui	Protégé contre les courts-circuits	Oui
Précision		Raccordement du capteur	Conducteur double, Conducteur triple, Conducteur triple + FE
	0,1% FSR		
Résistance interne I	50 Ω	Résolution	16 Bit
Temps de conversion	1 ms	Valeur d'entrée	Courant I (0...20 mA, 4...20 mA)

## Note importante

Informations sur le produit Note: Please order connector (1469340000) separately

## Agréments

Agréments



UL File Number Search	Site Web UL
N° de certificat (cULus)	E141197
Numéro de certificat (cULusEX)	E223527

## UR20-8AI-I-16-DIAG-HD

**Weidmüller Interface GmbH & Co. KG**  
Klingenbergstraße 26  
D-32758 Detmold  
Germany

[www.weidmueller.com](http://www.weidmueller.com)

## Caractéristiques techniques

### Téléchargements

Agrément/Certificat/Document de conformité	<a href="#">Declaration of Conformity</a> <a href="#">DEMKO15ATEX1525X</a> <a href="#">CCC certificate</a> <a href="#">UKCA Declaration of Conformity - EN</a>
Données techniques	<a href="#">CAD data – STEP</a> <a href="#">Compatibility information – Combinability of UR20</a>
Données techniques	<a href="#">EPLAN, WSCAD, Zuken E3.S</a>
Notification de modification produit	<a href="#">Release-Notes - Firmware</a>
Logiciel	<a href="#">Firmware – Current firmware UR20-4AI-UJ</a> <a href="#">Firmware – Archive firmware UR20-4AI-UJ</a>
Documentation utilisateur	<a href="#">MAN_U-REMOTE_DE</a> <a href="#">MAN_U-REMOTE_EN</a>
Catalogue	<a href="#">Catalogues in PDF-format</a>

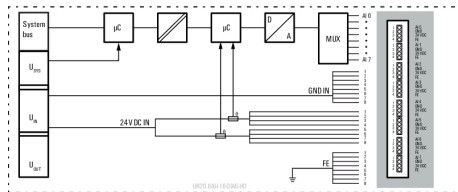
**UR20-8AI-I-16-DIAG-HD**

**Weidmüller Interface GmbH & Co. KG**  
 Klingenbergstraße 26  
 D-32758 Detmold  
 Germany

www.weidmueller.com

**Dessins**

**Block diagram**



**Connection diagram**

