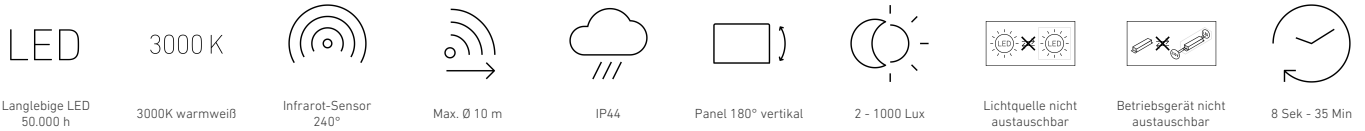



# XLED PRO ONE S

avec détecteur de mouvement - anthracite  
 EAN 4007841 069568  
 Réf. 069568



## Description du fonctionnement

Une nouvelle définition du projecteur. Le projecteur XLED PRO ONE S, orientable verticalement sur 180° et doté d'un boîtier en aluminium élégant, assure un éclairage blanc chaud de 3000 K et de grandes surfaces en plein jour. Il est équipé d'un capteur infrarouge de 240° (portée de 10 m), de caches enfichables pour délimiter la zone de détection, d'une fonction d'éclairage de base (10 %) et d'un adaptateur pour montage en saillie en option. Mise en réseau par câble. Réglage par potentiomètres et télécommande. Télécommande RC 12 incluse dans la livraison pour la version détecteur. Hauteur de montage maximale : 6 m. Disponible en blanc ou en anthracite. Garantie de 5 ans.

## Caractéristiques techniques

Dimensions (L x l x H)	182 x 229 x 230 mm	Portée tangentielle	r = 10 m (209 m <sup>2</sup> )
Avec source	Oui, système d'éclairage LED STEINEL	Interrupteur crépusculaire	Oui
Avec détecteur de mouvement	Oui	Abdeckmaterial Lieferumfang	caches enfichables
Garantie du fabricant	5 ans	Flux lumineux total du produit	2204 lm
Réglages via	Télécommande, Potentiomètres, Smart Remote	Flux lumineux mesure (360°)	2204 lm
Variante	avec détecteur de mouvement - anthracite	Efficacité totale du produit	120 lm/W
UC1, Code EAN	4007841069568	Température de couleur	3000 K
Emplacement	Extérieur	Écart de couleur LED	SDCM3
Emplacement, pièce	extérieur, jardin, entrée, Cour et allée, tout autour du bâtiment, Intérieur	Ampoule	LED non interchangeable
Coloris	anthracite	Durée de vie LED L70B50 (25°)	> 36000
Support mural d'angle inclus	Non	Système de refroidissement des LED	Contrôle thermique passif
Lieu d'installation	plafond, mur	Allumage en douceur	Oui
Montage	En saillie, Mur	Fonctions	Fonction DIM, Détecteur de lumière, Détecteur de mouvement, Lumière d'orientation
Résistance aux chocs	IK03	Réglage crépusculaire	2 - 2000 lx

# XLED PRO ONE S

avec détecteur de mouvement - anthracite  
 EAN 4007841 069568  
 Réf. 069568



## Caractéristiques techniques

Indice de protection	IP44
Classe	I
Température ambiante	-20 – 40 °C
Matériau du boîtier	Aluminium
Matériau du cache	Verre transparent
Alimentation électrique	220 – 240 V / 50 – 60 Hz
Lampes LED < 2 W	16 W
Lampes LED > 2 W < 8 W	64 W
Lampes LED > 8 W	64 W
Charge capacitive en µF	88 µF
Hauteur de montage max.	6,00 m
Mode esclave réglable	Non
Protection au ras du mur	Oui
Possibilité de neutraliser la détection par segments	Non
Cadrage électronique	Non
Cadrage mécanique	Non
Portée radiale	r = 3 m (19 m <sup>2</sup> )

Temporisation	8 s – 35 Min.
Fonction balisage	Oui
Fonction balisage temps	10/30 min, toute la nuit
Éclairage principal réglable	Non
Réglage du seuil de déclenchement Teach (apprentissage)	Oui
Mise en réseau possible	Oui
Type de la mise en réseau	Maître/esclave
Mise en réseau via	Câble
Fonction balisage en pourcentage	10 %
Fonction balisage en pourcentage, de 10 %	
Fonction balisage en pourcentage, jusqu'à	10 %
Puissance	18,4 W
Indice de rendu des couleurs IRC	= 80
Hauteur de montage optimale	2 m
Angle de détection	240 °
Indice de protection, plafond	IP44

## Accessoires

EAN 4007841 080990

Adaptateur pour montage en surface XLED PRO ONE

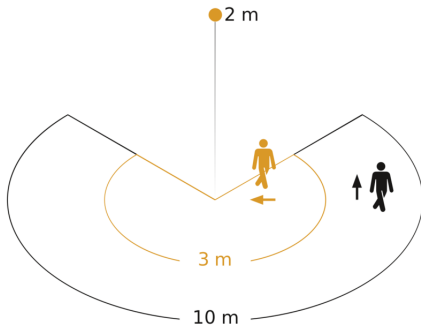
EAN 4007841 079000

RC 12

# XLED PRO ONE S

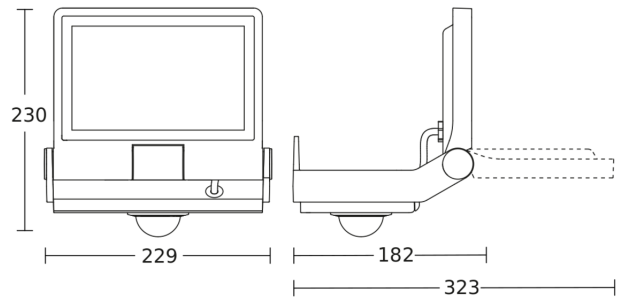
avec détecteur de mouvement - anthracite  
EAN 4007841 069568  
Réf. 069568

## Zone de détection

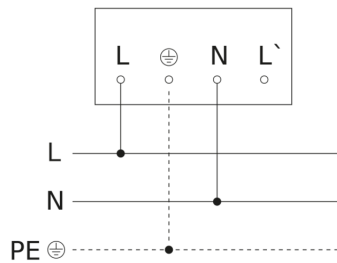


Hauteur d'installation: 1,80 m - 6,00 m  
Orange: sens de passage radial  
Noir: sens de passage tangentiel

## Dessin dimensionnel



## Schéma du circuit principal



## Schéma du circuit d'interconnexion maître/esclave

