


EasyHOME®



EasyHOME® PureAIR
Compact Premium

EasyHOME® PureAIR
Compact Connect



Félicitations, votre logement est équipé d'un EasyHOME® PureAIR Premium ou PureAIR Connect.

EasyHOME® PureAIR assure la ventilation et la purification d'air de votre logement. Cette solution adapte le renouvellement de l'air à votre besoin, grâce à ses capteurs multi-polluants qui détectent la pollution de l'air intérieur. Elle assure également la filtration de l'air extérieur avant son entrée dans le logement.

Votre système se compose d'un caisson VMC installé dans les combles ou en faux plafond, de grilles de ventilation et d'entrées d'air filtrantes.

Grilles de ventilation et Entrées d'air filtrantes

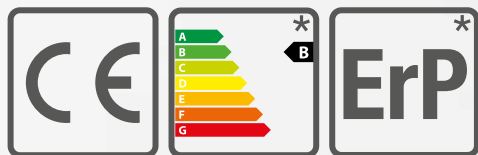
Grilles de ventilation ColorLINE®, disponibles en 15 coloris, s'adaptent à votre décoration intérieure.



Entrées d'air filtrantes AirFILTER® disposent d'un filtre pollens et permettent de capter les polluants extérieurs pour une qualité d'air intérieur optimale.



Normes et réglementations














* Conforme au règlement d'éco-conception 1253/2014 et d'étiquetage énergétique 1254/2014.

Modes de fonctionnement

Avec **EasyHOME® PureAIR**, vous disposez de 4 modes de fonctionnement :

- **Mode Vacances.** Il permet un renouvellement d'air minimum lors de vos absences prolongées, et donc des économies d'énergie.
- **Mode Quotidien.** Variable en continu, il s'adapte en fonction du taux de polluants présent dans votre logement.
- **Mode Boost.** Une grande vitesse automatique s'enclenche quand l'humidité augmente dans votre logement.
- **Mode Invités.** Du monde à la maison? EasyHOME® PureAIR s'adapte et propose une vitesse maximale pour garantir votre confort.

Mode	Vacances 	Quotidien 	Boost* 	Invités 	Infos +
Vous n'avez pas l'application Aldes Connect™		Automatique	Automatique	Automatique	Le mode s'adapte en fonction de la qualité d'air de votre logement
Vous avez l'application Aldes Connect™  		Automatique	Automatique	Automatique	Disponible sous iOS et Android.
			 Activé pour 30 minutes	 Activé pour 8 heures	En option pour EasyHOME® PureAIR Premium grâce à l'ajout du modem Aldes Connect™ Box.




* Un bouton poussoir VMC est disponible en option. Raccordé au produit, et installé par exemple dans votre cuisine, il permet d'activer le Boost durant 30 minutes.

Capteurs multi-polluants

EasyHOME® PureAIR surveille 24h/24, la qualité d'air que vous respirez et détecte les polluants suivants :

Dioxyde de carbone



Humidité




Composés Organiques Volatils

(fumée, bougies, produits d'entretien, vernis, etc.)



4 capteurs multi-polluants équipent votre caisson VMC :

- un capteur H₂O pour la cuisine
- un capteur COV et CO₂ au niveau du moteur
- deux capteurs H₂O pour les salles de bain



Conseils d'entretien

Pour conserver son efficacité, **EasyHOME® PureAIR** doit être entretenu régulièrement :



- 1. Grilles de ventilation :** Nettoyez les grilles avec un chiffon humide tous les 6 mois.
- 2. Entrées d'air :** Veillez à ce que les entrées d'air ne soient jamais obstruées. Nous vous conseillons de les nettoyer avec un chiffon humide 1 fois par an minimum. Changez les filtres au moins 1 fois par an également.
- 3. Capteurs d'humidité :** Retirez les capteurs en faisant une rotation d'un quart de tour puis nettoyez-les, à l'aide d'un coton-tige sec. Ils sont accessibles sous le capot de raccordement électrique.
- 4. Caisson VMC :** Dépoussiérez la roue du ventilateur avec un pinceau tous les 2 ans.

AldesConnect™ vous permet de piloter votre **EasyHOME® PureAIR Connect** et de suivre la qualité d'air intérieur et extérieur où que vous soyez. L'application fonctionne avec tous vos produits Aldes équipés d'un modem AldesConnect™ Box.

L'application a plusieurs fonctionnalités :

- Changement de mode : vacances, quotidien, boost, invités
- Mode vacances : programmation calendaire
- Air progr : programmation heure par heure sur 7 jours
- Notification d'encrassement de filtres
- Évolution : visualisation de l'indice de qualité d'air intérieur en temps réel et sur la période jour/semaine/mois.




AldesConnect™ Box est un modem qui permet de connecter votre **EasyHOME® PureAIR Premium** ou **Connect** à l'application smartphone AldesConnect™ (disponible sous iOS et Android).

AldesConnect™ Box se branche directement sur **EasyHOME® PureAIR** via un simple raccordement.



sowee

Sowee est une filiale  EDF

Aldes s'est associé à Sowee pour rendre votre maison toujours plus intelligente !

Un air pur et sain à tout moment, c'est notre engagement.

Sowee, filiale d'EDF, a développé une station connectée permettant de piloter les équipements de la maison (chauffage, volet roulant, lumières...). Cette station est équipée d'un capteur CO₂.

Dès que la station connectée détecte un seuil d'alerte pour le CO₂, le système de purification d'air Aldes passe automatiquement en grande vitesse.

À tout moment, l'utilisateur peut consulter la qualité de l'air de son logement sur sa station. Pour en savoir plus, rendez-vous sur **aldes.fr**.



Appairage de l'application AldesConnect™ à votre EasyHOME® PureAIR

1



Rendez-vous sur votre application AldesConnect™.

2



Créez votre profil.

3



Sélectionnez votre EasyHOME® PureAIR.

4



Sélectionnez le modèle Premium ou Connect.

5



Activez la géolocalisation pour obtenir la qualité d'air extérieur.

6



Activez le WiFi sur votre smartphone et renseignez le mot de passe sur votre application.

7



Appuyez sur le bouton du modem et attendez que cela clignote bleu avant de continuer l'appairage sur votre application.

8

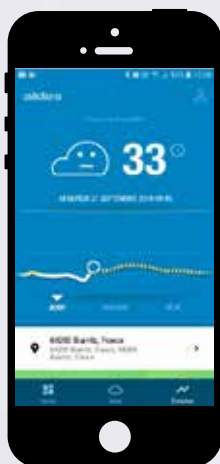


Félicitations, votre produit est bien connecté.



Votre écran d'accueil :

vous retrouvez ici tous vos produits connectés à l'application AldesConnect™.



Votre qualité d'air extérieur :

vous pouvez suivre l'évolution de la qualité d'air extérieur en temps réel, peu importe où vous vous situez. L'indice est compris entre 0 et 100. Plus il est faible, meilleure est la qualité d'air.



Votre qualité d'air intérieur :

vous pouvez activer vos différents modes de fonctionnement.



Votre qualité d'air intérieur :

vous pouvez obtenir un suivi de l'évolution de votre air.



Votre qualité d'air intérieur :

en cas de pic important, votre produit passe en mode forcé. Vous pouvez reprendre la main 2h après.



Votre programmation :

vous permet de programmer votre ventilation comme vous le souhaitez, heure par heure, et jour par jour.

