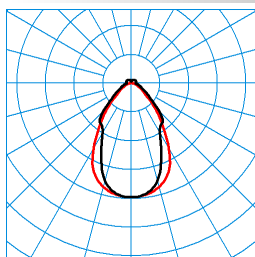


Caractéristiques du produit et caractéristiques techniques















Domaines d'application	Salles d'exposition Bureaux Salles de conférence Couloirs Halls d'accueil Espaces de vente
Type de luminaire	Plafonnier à LED pour applications individuelles ou applications en ligne continue.
Types de montage	Montage en saillie Version encastrée
Optique du luminaire	Avec microprismatique CDP haute efficacité. La surface prismatique en PMMA, microstructurée du système optique a un effet anti-éblouissement, elle est anti-jaunissement et anti-opacité. Structure prismatique située à l'intérieur, surface du recouvrement I
Puissance raccordée	33 W
Power factor	0,95
Température de couleur	4.000 K
Flux lumineux assigné	4.300 lm
Efficacité lumineuse	130 lm/W
Interchangeabilité de la source lumineuse	Yes - interchangeable
Indice rendu couleurs	80
Tolérance de couleur	3 SDCM
le risque photobiologique	Groupe 0 - sans risque
Couleur du luminaire	RAL9006 Aluminium blanc
Corps de luminaire	Corps de luminaire en tôle d'acier.
Version électrique	Avec driver.
Type de raccordement	Borne à fiche
fréquence nominale	50/60 Hz
tension nominale	220 - 240 V
taux de distortion harmonique < %	14 %
Indice de protection	IP20
Indice de protection par le dessous	IP20
Classe électrique	I
Résistance aux chocs (IK)	IK03
Réaction au feu	650 °C
température ambiante	-20 - 25 °C
Max. Luminaires un B10	19
Max. Luminaires un B16	30
Max. Luminaires un C10	30
Max. Luminaires un C16	51
Longueur net	1.413 mm
Largeur net	100 mm
Hauteur net	70 mm
Poids	4,4 kg

courbes photométriques

SFlow D2-L CDP-I LED4000-840 03
TX133407

 ■ C0 - C180
 ■ C90 - C270

 UGR I = 17,3
 UGR q = 18,7
 DIN 5040: A50
 UTE: 0,90 C + 0,10 T
 CEN Flux Code: 66 88 96 90 100 21 47 74 10

Accessoires commercialisés

Article	Désignation
 ZAE/01 515 4691700	Boîte de raccordement au plafond pour raccorder le câble d'alimentation 5 pôles à des sorties au niveau du plafond. Angulaire, blanc.
 ZAE/03 515 4691800	Boîte de raccordement au plafond pour raccorder le câble d'alimentation 5 pôles à des sorties au niveau du plafond. Angulaire, gris argent.
 ZS1P 2000 susp. câble 5638900	1 pièce, suspension par câble, 1 point, pour longueurs de suspension jusqu'à 2 000 mm.
 SFlow C/D ZLK 6892600	Pièce de liaison pour ligne continue, destinée à des installations encastrées ou en saillie (C/D).
 SFlow ZDV 315 L1 6822600	Filerie traversante composée de conducteurs individuels thermorésistants, 3 x 1,5 mm ² .
 SFlow ZDV 315 L2 6822800	Filerie traversante composée de conducteurs individuels thermorésistants, 3 x 1,5 mm ² .
 SFlow H ZZT direct 315/1000 6921000	Câble de raccordement secteur, encliquetable, 1 000 mm pour luminaires suspendus commutables, exclusivement à répartition directe de type Solvan Flow D...ET.
 SFlow H ZZT direct 315/2000 6921100	Câble de raccordement secteur, encliquetable, 2 000 mm pour luminaires suspendus commutables, exclusivement à répartition directe de type Solvan Flow D...ET.
 ZAR/01 7002300	Boîte de raccordement au plafond, pour passage du câble d'alimentation, carré, blanc, 1 pièce.
 ZAR/03 7002400	Boîte de raccordement au plafond, angulaire, gris argent.
 SFlow D/H ZKS-H 03 7360100	Embouts en PMMA. Pour plafonniers et luminaires suspendus LED Solvan Flow D/H... CDP-I. Couleur gris argent.
 SFlow D-L B-H L560 03 7360400	Diffuseur pour les applications en ligne continue Solvan Flow, version en saillie. Dimensions du boîtier (L x l x H) 560 mm, 84 mm, .
 SFlow D-L B L560 03 7360900	Diffuseur pour les applications en ligne continue Solvan Flow, version en saillie. Dimensions du boîtier (L x l x H) 560 mm, 84 mm, .
 ZAE/05 515 7853800	Boîte de raccordement au plafond pour raccorder le câble d'alimentation 5 pôles à des sorties au niveau du plafond. carré, noir.

Texte d'appels d'offres

Plafonnier à LED pour applications individuelles ou applications en ligne continue. Convenant à un montage au mur ou au plafond dans des espaces intérieurs. Convenant également à des plafonds à lames grâce à des accessoires d'encastrement à commander séparément (SFlow ZBP L2). Pour les plafonds à lames dans le module 100. Avec microprismatique CDP haute efficacité. La surface prismatique en PMMA, microstructurée du système optique a un effet anti-éblouissement, elle est anti-jaunissement et anti-opacité. Structure prismatique située à l'intérieur, surface du recouvrement lisse par le dessous. À répartition symétrique intensive-extensive des intensités lumineuses Taux d'éblouissement selon classification UGR (EN 12464-1) < 19. Compatible avec les écrans informatiques selon la norme

EN 12464-1 grâce à des luminosités réduites $L \leq 1\,500\text{ cd/m}^2$ pour angle d'éclairage supérieur à 65° , de manière omnidirectionnelle. Flux lumineux du luminaire 4300 lm, puissance raccordée 33,00 W, rendement lumineux du luminaire 130 lm/W. Teinte de lumière blanc neutre, température de couleur (CCT) 4000 K, indice général de rendu des couleurs (IRC) $R_a > 80$. La source lumineuse est remplaçable conformément aux exigences d'écoconception (Règlement (UE) 2019/2020). Corps de luminaire en tôle d'acier. Surface au revêtement gris argent (RAL 9006). Dimensions (L x l): 1413 mm x 100 mm, hauteur du luminaire 70 mm. Classe électrique (EN 61140) : I, indice de protection (norme EN 60529) : IP20, degré de résistance aux chocs selon la norme CEI 62262 : IK03, température d'essai au fil incandescent selon la norme CEI 60695-2-11 : 650 °C. Poids: 4,4 kg. Avec driver. L'appareillage est remplaçable conformément aux exigences d'écoconception (Règlement (UE) 2019/2020). Le produit répond aux exigences essentielles des directives européennes applicables et de la loi sur la sécurité des produits et porte le marquage CE.

Indication d'utilisation :

Les câbles d'alimentation, les embouts, pièces de liaison pour ligne continue, suspensions par câble ainsi que la boîte de raccordement au plafond doivent être commandés séparément.

Instructions de démontage (PDF) du produit disponibles sur : <https://www.trilux.com/EcoDesign>

EPREL - Registre européen de l'étiquetage énergétique des produits

Classe d'efficacité énergétique	Référence du modèle
C	SI-B8T15B56CEU
C	SI-B8T07B28CEU