


Fiche produit

Article n° 25.326.2053.0

Connecteur PCB 8113 B / 20 VL



Article n°	25.326.2053.0
EAN	4015573359499
Unité de commande	50 Piece(s)

certificats/approbations



Données techniques

général

Espacement modulaire	5 mm
Type de connexion	Connexion à vis
processus de soudure	Aucun
Répartiteur compact	boîte
Nombre de pôles	20
Marquage	Oui
Fixation	Aucun
Sens de branchement du connecteur	90°

Données techniques

Section transversale nominale	2,5 mm ²
Courant nominal	12 A
Catégorie de surtension I	1000 V
Catégorie de surtension II	400 V
Catégorie de surtension III	250 V
Tension nominale d'impulsion	4 kV
longueur de fil	6 mm

données de connection

Section minimum fil rigide	0,14 mm ²
Section maximum fil rigide	2,5 mm ²
Section minimum multi-brins	0,14 mm ²
Section maximum multi-brins	2,5 mm ²
longueur de fil	6 mm

Données techniques UL/CSA

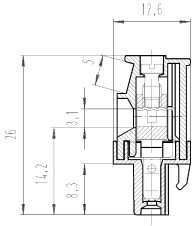
Section traversante norme UL	22-12 AWG
Tension UL	300 V
Câblage actuel	15 A
Câblage d'usine actuelle	15 A
Section traversante norme CSA	22-12 AWG
Tension CSA	300 V
CSA actuel	15 A

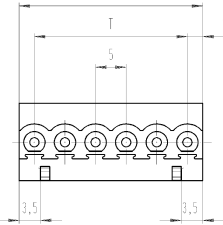
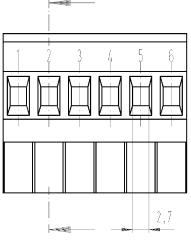
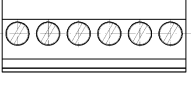
Autre

Type de matériau d'isolation	Thermo-plastique
Couleur	gris
hauteur	26 mm
profondeur	12,6 mm
matière Vis de fixation	CuSn
matière de base de contact	CuSn
matière surface de contact	Sn

Dessin technique

Gezeichnet
drawn
25.326.0653.F



Teilenummer Part-number	Pol- zahl	G	T	Typ type	Teilenummer Part-number	Pol- zahl	G	T	Typ type
25.326.0253.F	2	10	5	8113 B/ 2 VL	25.326.1353.F	13	65	60	8113 B/13 VL
25.326.0353.F	3	15	10	8113 B/ 3 VL	25.326.1453.F	14	70	65	8113 B/14 VL
25.326.0453.F	4	20	15	8113 B/ 4 VL	25.326.1553.F	15	75	70	8113 B/15 VL
25.326.0553.F	5	25	20	8113 B/ 5 VL	25.326.1653.F	16	80	75	8113 B/16 VL
25.326.0653.F	6	30	25	8113 B/ 6 VL	25.326.1753.F	17	85	80	8113 B/17 VL
25.326.0753.F	7	35	30	8113 B/ 7 VL	25.326.1853.F	18	90	85	8113 B/18 VL
25.326.0853.F	8	40	35	8113 B/ 8 VL	25.326.1953.F	19	95	90	8113 B/19 VL
25.326.0953.F	9	45	40	8113 B/ 9 VL	25.326.2053.F	20	100	95	8113 B/20 VL
25.326.1053.F	10	50	45	8113 B/10 VL	25.326.2153.F	21	105	100	8113 B/21 VL
25.326.1153.F	11	55	50	8113 B/11 VL	25.326.2253.F	22	110	105	8113 B/22 VL
25.326.1253.F	12	60	55	8113 B/12 VL	25.326.2353.F	23	115	110	8113 B/23 VL
25.326.1353.F	13	65	60	8113 B/13 VL	25.326.2453.F	24	120	115	8113 B/24 VL

Freifolienanzahl	/	2AD	Zerstück, keine Metall- oder Aluminium	1. Verwendung	Bl. 1	von 1
Maßstab	2:1	Werkstoff und Oberfläch.	2095	Tag	Name	
	/	Druckart	25 Bl.	Schnitt	L	
	/	Material				
	/	Normen				
	/	Erzeuger				
	/	Änderung				
	/	Material				
	/	Änderung				

	wieland	8113 B/ ... VL	LP_STECKKLEMME mit Steck- und Schraubanschluß Systemmaß 5/Pitch 5 Plugable PCB terminal rising cage clamp system
--	---------	-------------------	---

Weitere Daten siehe Katalog
further data see catalog

25.326.0653.F - 06/2020 - Seite 20/25 - 06-2020-0611 - 1/00