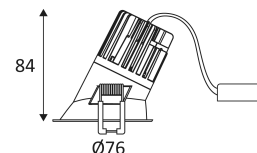


SWEET RD A

- Downlight encastré rond fixe.
- Asymétrique.
- Réflecteur basse luminance.
- Fixation par ressorts.
- Double bornier automatique.
- Convertisseur dimmable déporté fourni.
- Compatible avec variateur fin de phase.



CODE	COULEUR	MATIÈRE	AC	DC	LED	T° (K)	LED Lumen	System Lumen
DO450SW05	NOIR MAT	COMPOSITE	AC 230V	DC 120mA 54V	8W	2700K	600 Lm	354 Lm
DO450SW30	BLANC MAT	COMPOSITE	AC 230V	DC 120mA 54V	8W	2700K	600 Lm	447 Lm
DO450SW49	BLANC MAT - CHAMPAGNE	COMPOSITE	AC 230V	DC 120mA 54V	8W	2700K	600 Lm	447 Lm
DO450SW53	BLANC MAT - ARGENT	COMPOSITE	AC 230V	DC 120mA 54V	8W	2700K	600 Lm	447 Lm
DO450SW81	BLANC MAT - NOIR	COMPOSITE	AC 230V	DC 120mA 54V	8W	2700K	600 Lm	354 Lm
DO450WW05	NOIR MAT	COMPOSITE	AC 230V	DC 120mA 54V	8W	3000K	650 Lm	386 Lm
DO450WW30	BLANC MAT	COMPOSITE	AC 230V	DC 120mA 54V	8W	3000K	650 Lm	487 Lm
DO450WW49	BLANC MAT - CHAMPAGNE	COMPOSITE	AC 230V	DC 120mA 54V	8W	3000K	650 Lm	487 Lm
DO450WW53	BLANC MAT - ARGENT	COMPOSITE	AC 230V	DC 120mA 54V	8W	3000K	650 Lm	487 Lm
DO450WW81	BLANC MAT - NOIR	COMPOSITE	AC 230V	DC 120mA 54V	8W	3000K	650 Lm	386 Lm
DO450NW05	NOIR MAT	COMPOSITE	AC 230V	DC 120mA 54V	8W	4000K	700 Lm	418 Lm
DO450NW30	BLANC MAT	COMPOSITE	AC 230V	DC 120mA 54V	8W	4000K	700 Lm	525 Lm
DO450NW49	BLANC MAT - CHAMPAGNE	COMPOSITE	AC 230V	DC 120mA 54V	8W	4000K	700 Lm	525 Lm
DO450NW53	BLANC MAT - ARGENT	COMPOSITE	AC 230V	DC 120mA 54V	8W	4000K	700 Lm	525 Lm
DO450NW81	BLANC MAT - NOIR	COMPOSITE	AC 230V	DC 120mA 54V	8W	4000K	700 Lm	418 Lm



NOIR MAT



BLANC MAT



BLANC MAT - CHAMPAGNE



BLANC MAT - ARGENT



BLANC MAT - NOIR



Montage au plafond en encastré uniquement.



Usage intérieur uniquement.



Protection contre les poussières et contre les projections d'eau.
















Résistance : 0,23 Joule.



Produit dont les parties accessibles sont séparées des parties actives par double isolation ou isolation renforcée.



-  Diamètre de percement pour insérer le luminaire. (68mm)
-  Homologation CE.
-  IRC>90
-  "Durée de vie" des moteurs de lumière.
-  UGR inférieur à 19.
-  RG1.
-  Testé à 650°.
-  Le produit ne peut pas être recouvert après montage, même par un isolant.
-  Alimentation incluse.
-  A connecter à une alimentation Led en courant constant de 120mA DC.
-  Dimmable.
-  Garantie 5 ans.
-  Courbe photométrique disponible sur le site web: www.indigo-lighting.com