


facilo

Forme plate pour
les **zones difficiles**




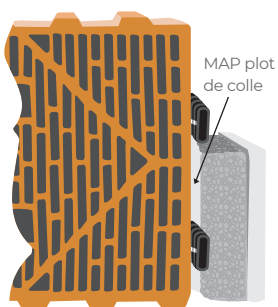
ÉLECTRICITÉ

 **courant**
au FIL DU CONDUIT

LES APPLICATIONS

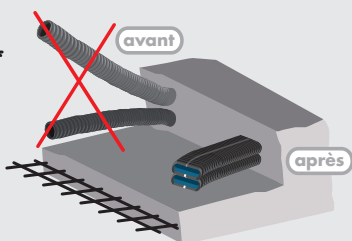
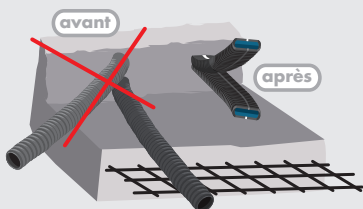
2 AXES

- **Briques monomur et descente de mur**
Pas de rainurage des murs, pas de dégradation des isolants phoniques ou thermiques.
- **Dalles et ravoirages**
Utilisation en dalle et ravoirage facilitée
Chevauchement des gaines simplifié








CONSEIL D'UTILISATION

faire des coudes de remontées en ICTA classique





-  **Seulement 12 mm d'épaisseur,**
passage facilité lors de l'installation
-  **Taux de remplissage**
équivalent à une gaine ICTA Ø20
-  **Aucune dégradation des supports est nécessaire,**
un gain de temps considérable
-  **Conforme aux exigences de la RT 2012**
-  **Sa forme oblongue contribue à la réduction de l'épaisseur des murs / cloisons**

LE PASSAGE EN ZONES DIFFICILES

Dans le sol, les électriciens se voient octroyer une **faible épaisseur en dalle et ravaillage**. L'utilisation de la gamme **facilo permet le chevauchement des gaines** et ainsi l'augmentation du nombre de circuits. En rénovation, le passage de gaines dans des zones encombrées est fréquent. La forme et les dimensions de la gaine **facilo** sont complètement adaptées à cette problématique et permettent un **gain de temps important** lors de la mise en œuvre.





Matière : Polyoléfines - **Résistance aux chocs :** 6 joules à -5°C - **Résistance à l'écrasement :** 750N à +23°C (± 2°C) - **Couleur :** Noir liseré blanc - **IK :** 08 - **Température minimale d'utilisation :** -5° C - **Température maximale d'utilisation :** +90° C - **Résistance d'isolement :** ≥ 100 Ω sous une tension de 500 V continue - **Non propagateur de la flamme :** Test brûleur 1Kw

RÉFÉRENCES

faciloflex

Désignation	Dim. (mm)	Réf.	Long. (m)	Pal. (ml)
faciloflex	29 x 12	29021524	50	1200

Tolérance ± 2 %

facilofil

Désignation	Remplissage	réf.	long. (m)	pal. (ml)
facilofil	3G1,5-BRV/J	59024002	100	2000
facilofil	3G1,5-BOV/J	59024008	100	2000
facilofil	3G1,5-BNV/J	59024004	100	2000
facilofil	3G2,5-BRV/J	59024020	100	2000
facilofil	4G1,5-BRNV/J	59024014	100	2000

Tolérance ± 2 %

LES ACCESSOIRES



manchon

Désignation	Dim.(mm)	Sachet	Réf.
faciloflex/faciloflex	29 x 12	10	88021501
faciloflex/faciloflex	29 x 12	50	88021504
faciloflex/icta Ø 20	29 x 12	10	88021502*
faciloflex/icta Ø 20	29 x 12	50	88021505*
réducteur faciloflex/icta Ø 16	29 x 12	10	88021508*

Manchon disponible en sortie ICTA Ø 20 ou réducteur Ø 16

collier cheville

Désignation	Sachet	Réf
faciloflex	10	88021503
faciloflex	50	88021506

