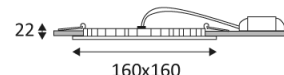


FOX 1 S



- Downlight encastré carré fixe.
- Fixation par ressorts.
- Convertisseur non dimmable déporté fourni.
- En option, convertisseur dimmable CD102 à commander séparément.

Ce produit contient 1 source(s) lumineuse(s) d'efficacité énergétique E.



CODE	COULEUR	MATIÈRE	AC	DC	LED	T° (K)	LED Lumen	System Lumen
DO266NW30	BLANC MAT	FONTE D'ALUMINIUM	AC 230V	DC 350mA 30V	10W	4000K	980 Lm	670 Lm

ALIMENTATION	Watt Max	PRI	SEC	INPUTS	OUTPUTS	Max Case T°	Max Amb. T°
CD102	6,5-13,5W	AC 230V	DC 350mA	1	1	85°C	55°C



Montage au plafond en encastré uniquement.



Usage intérieur uniquement.



Protection contre les pénétrations des corps solides supérieurs à 12mm. Protection contre les chutes verticales de gouttes d'eau avec angle d'inclinaison de max. 60°.



Résistance : 0,23 Joule.



Produit alimenté sous une très basse tension de sécurité (T.B.T.S) qui n'excède pas 50V (valeur efficace en courant alternatif).



Percement carré pour l'insertion du luminaire. La longueur et la largeur à respecter sont citées dans la fiche technique ou le manuel de montage.(140x140mm)



Faisceau 110°.



Homologation CE.



IRC>80



"Durée de vie" des moteurs de lumière.



RG1.



Conforme à la réglementation thermique en vigueur. (France)



Testé à 650°.



Le produit ne peut pas être recouvert après montage, même par un isolant.



Alimentation classe II incluse.



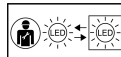
A connecter à une alimentation Led en courant constant de 350mA DC.



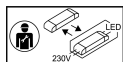
Garantie 5 ans.



Courbe photométrique disponible sur le site web: www.indigo-lighting.com



LED remplaçable par un électricien.



Driver remplaçable par un électricien.