

Fiche produit

Caractéristiques

LC1D40A3BD

TeSys D - Cont everlink 3p ac3 440v 40a ctrl
ress bob 24v cc



Principales

Gamme	TeSys TeSys Deca
Gamme de produit	TeSys Deca
Type de produit ou équipement	Contacteur
Nom de l'appareil	LC1D
Application du contacteur	Commande moteur (AC-3) Charge résistive (AC-1)
Catégorie d'emploi	AC-4 AC-1 AC-3 AC-3e
Description des pôles	3P
[Ue] tension assignée d'emploi	Circuit de puissance: <= 690 V CA 25...400 Hz Circuit de puissance: <= 300 V CC
[Ie] courant assigné d'emploi	60 A (à <60 °C) à <= 440 V CA AC-1 pour circuit de puissance 40 A (à <60 °C) à <= 440 V CA AC-3 pour circuit de puissance 40 A (à <60 °C) à <= 440 V CA AC-3e pour circuit de puissance
[Uc] control circuit voltage	24 V CC

Complémentaires

Puissance moteur kW	18,5 kW à 380...400 V CA 50/60 Hz (AC-3) 11 kW à 220...230 V CA 50/60 Hz (AC-3) 22 kW à 415...440 V CA 50/60 Hz (AC-3) 22 kW à 500 V CA 50/60 Hz (AC-3) 30 kW à 660...690 V CA 50/60 Hz (AC-3) 9 kW à 400 V CA 50/60 Hz (AC-4) 18,5 kW à 380...400 V CA 50/60 Hz (AC-3e) 11 kW à 220...230 V CA 50/60 Hz (AC-3e) 22 kW à 415...440 V CA 50/60 Hz (AC-3e) 22 kW à 500 V CA 50/60 Hz (AC-3e) 30 kW à 660...690 V CA 50/60 Hz (AC-3e)
Puissance moteur HP (UL / CSA)	5 Hp à 230/240 V CA 50/60 Hz pour monophasé moteurs 10 Hp à 230/240 V CA 50/60 Hz pour 3 phases moteurs 30 Hp à 575/600 V CA 50/60 Hz pour 3 phases moteurs 10 Hp à 200/208 V CA 50/60 Hz pour 3 phases moteurs 3 Hp à 115 V CA 50/60 Hz pour monophasé moteurs 30 hp à 460/480 V CA 50/60 Hz pour 3 phases moteurs
Code de compatibilité	LC1D
Composition des contacts pôle puissance	3 NO
Compatibilité du contact	M4
Fréquence	Avec
[Ith] courant thermique conventionnel	10 A à <60 °C) pour circuit de signalisation 60 A à <60 °C) pour circuit de puissance
Pouvoir nominal d'enclenchement Irms	140 A CA pour circuit de signalisation se conformer à CEI 60947-5-1 250 A CC pour circuit de signalisation se conformer à CEI 60947-5-1 800 A à 440 V pour circuit de puissance se conformer à CEI 60947
Pouvoir assigné de coupure	800 A à 440 V pour circuit de puissance se conformer à CEI 60947

[Icw] courant assigné de courte durée admissible	320 A à <40 °C - 10 s pour circuit de puissance 720 A à <40 °C - 1s pour circuit de puissance 72 A à <40 °C - 10 min pour circuit de puissance 165 A à <40 °C - 1 min pour circuit de puissance 100 A - 1s pour circuit de signalisation 120 A - 500 ms pour circuit de signalisation 140 A - 100 ms pour circuit de signalisation
Calibre du fusible à associer	10 A gG pour circuit de signalisation se conformer à CEI 60947-5-1 80 A gG à <= 690 V coordination type 1 pour circuit de puissance 80 A gG à <= 690 V coordination type 2 pour circuit de puissance
Impédance moyenne	1,5 mOhm - Ith 60 A 50 Hz pour circuit de puissance
Puissance dissipée par pôle	2,4 W AC-3 5,4 W AC-1 2,4 W AC-3e
[Ui] tension assignée d'isolement	Circuit de puissance: 600 V CSA certifié Circuit de puissance: 600 V UL certifié Circuit de signalisation: 690 V se conformer à CEI 60947-1 Circuit de signalisation: 600 V CSA certifié Circuit de signalisation: 600 V UL certifié Circuit de puissance: 690 V se conformer à CEI 60947-4-1
Catégorie de surtension	III
Degré de pollution	3
[Uimp] tension assignée de tenue aux chocs	6 kV se conformer à CEI 60947
Niveau de fiabilité	B10d = 1369863 cycle contacteur avec charge nominale se conformer à EN/ISO 13849-1 B10d = 20000000 cycle contacteur avec charge mécanique se conformer à EN/ISO 13849-1
Endurance mécanique	10 Mcycles
Durée de vie électrique	0,7 Mcycles 60 A AC-1 à Ue <= 440 V 1,5 Mcycles 40 A AC-3 à Ue <= 440 V 1,5 Mcycles 40 A AC-3e à Ue <= 440 V
Type de circuit de commande	CC standard
Technologie bobine	Suppresseur à diode de limite de crête bidirectionnel incorporé
Plage de tension du circuit de commande	0,1 à 0,3 Uc -40...70 °C perte de niveau CC 0,75 à 1,25 Uc -40...60 °C opérationnel CC 1...1,25 Uc 60...70 °C opérationnel CC
Puissance d'appel en W	19 W (à 20 °C)
Consommation moyenne au maintien en W	7,4 W à 20 °C
Temps de fonctionnement	42,5...57,5 ms fermeture 16...24 ms ouverture
Constante de temps	34 ms
Vitesse de commande maxi	3600 cyc/h à <60 °C
Mode de raccordement	Télécommande: bornes à ressort 1 0,75...2,5 mm ² - rigidité du câble: souple sans embout Télécommande: bornes à ressort 2 0,75...2,5 mm ² - rigidité du câble: souple sans embout Circuit de puissance: connecteurs à vis BTR EverLink 1 1...35 mm ² - rigidité du câble: souple sans embout Circuit de puissance: connecteurs à vis BTR EverLink 2 1...25 mm ² - rigidité du câble: souple sans embout Circuit de puissance: connecteurs à vis BTR EverLink 1 1...35 mm ² - rigidité du câble: souple avec embout Circuit de puissance: connecteurs à vis BTR EverLink 2 1...25 mm ² - rigidité du câble: souple avec embout Circuit de puissance: connecteurs à vis BTR EverLink 1 1...35 mm ² - rigidité du câble: rigide sans embout Circuit de puissance: connecteurs à vis BTR EverLink 2 1...25 mm ² - rigidité du câble: rigide sans embout
Couple de serrage	Circuit de puissance :8 N.m - sur connecteurs à vis BTR EverLink - câble 25...35 mm ² hexagonal tête de vis4 mm Circuit de puissance :5 N.m - sur connecteurs à vis BTR EverLink - câble 0,75...25 mm ² hexagonal tête de vis4 mm Télécommande :1,7 N.m - sur borniers à vis-étrier - avec tournevis pozidriv n°2 Circuit de puissance :2,5 N.m - sur borniers à vis-étrier - avec tournevis pozidriv n°2
Contacts auxiliaires	1 "O" + 1 "F"
Type de contacts auxiliaires	Type liés mécaniquement 1 "O" + 1 "F" se conformer à CEI 60947-5-1 Type contact miroir 1 "O" se conformer à CEI 60947-4-1
Fréquence circuit signalisation	25 à 400 Hz
Tension de commutation minimale	17 V pour circuit de signalisation

Courant commuté minimum	5 mA pour circuit de signalisation
Résistance d'isolement	> 10 MΩ pour circuit de signalisation
Temps de non-chevauchement	1,5 Ms sur désexcitation entre contact NC et NO 1,5 ms sur excitation entre contact NC et NO
Support de montage	Platine Rail




Environnement

Normes	CSA C22.2 No 14 EN 60947-4-1 EN 60947-5-1 CEI 60947-4-1 CEI 60947-5-1 UL 508 CEI 60335-1
Certifications du produit	UL CSA CCC GOST
Degré de protection IP	IP20 face avant se conformer à CEI 60529
Traitement de protection	TH se conformer à CEI 60068-2-30
Tenue climatique	Se conformer à IACS E10 exposition à la chaleur humide Se conformer à CEI 60947-1 Annexe Q catégorie D exposition à la chaleur humide
Température ambiante autour de l'appareil	-40...60 °C 60...70 °C avec réduction de courant
Altitude de fonctionnement	0...3000 m
Tenue au feu	850 °C se conformer à CEI 60695-2-1
Tenue à la flamme	V1 se conformer à UL 94
Robustesse mécanique	Vibrations contacteur ouvert (2 Gn, 5 à 300 Hz) Vibrations contacteur fermé (4 Gn, 5 à 300 Hz) Chocs contacteur fermé (15 Gn pour 11 ms) Chocs contacteur ouvert (10 Gn pour 11 ms)
Hauteur	122 mm
Largeur	55 mm
Profondeur	120 mm
Poids du produit	0,925 kg

Emballage

Type d'emballage 1	PCE
Nb produits dans l'emballage 1	1
Hauteur de l'emballage 1	6,200 cm
Largeur de l'emballage 1	13,700 cm
Longueur de l'emballage 1	15,200 cm
Poids de l'emballage 1	979,000 g
Type d'emballage 2	S02
Nb produits dans l'emballage 2	10
Hauteur de l'emballage 2	15,000 cm
Largeur de l'emballage 2	30,000 cm
Longueur de l'emballage 2	40,000 cm
Poids de l'emballage 2	10,076 kg

Durabilité de l'offre

Statut environnemental de l'offre	Produit Green Premium
Régulation REACh	 Déclaration REACh
Sans SVHC REACh	Oui
Directive RoHS UE	Conforme  Déclaration RoHS UE
Sans mercure	Oui
Régulation RoHS Chine	 Déclaration RoHS Pour La Chine

Information sur les exemptions RoHS	Oui
Profil environnemental	Profil Environnemental Du Produit
Profil de circularité	Informations De Fin De Vie
DEEE	Sur le marché de l'Union Européenne, le produit doit être mis au rebut selon un protocole spécifique de collecte des déchets et ne jamais être jeté dans une poubelle d'ordures ménagères.

Garantie contractuelle

Garantie	18 mois
----------	---------