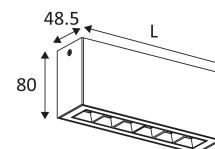


DOTS C

- Plafonnier rectangulaire fixe pour éclairage d'accentuation.
- Convertisseur dimmable intégré dans l'appareil.
- Compatible avec variateur début et fin de phase.

Ce produit contient 3(6W), 6(12W), 9(16W), 1 d'efficacité énergétique G.



CODE	COULEUR	MATIÈRE	AC	LED	T° (K)	LED Lumen	System Lumen	L (mm)
WA248WW05	NOIR MAT	ALUMINIUM	AC 230V	6W	3000K	470 Lm	300 Lm	108
WA248WW30	BLANC MAT	ALUMINIUM	AC 230V	6W	3000K	470 Lm	300 Lm	108
WA249WW05	NOIR MAT	ALUMINIUM	AC 230V	12W	3000K	940 Lm	565 Lm	188
WA249WW30	BLANC MAT	ALUMINIUM	AC 230V	12W	3000K	940 Lm	565 Lm	188
WA250WW05	NOIR MAT	ALUMINIUM	AC 230V	16W	3000K	1400 Lm	895 Lm	268
WA250WW30	BLANC MAT	ALUMINIUM	AC 230V	16W	3000K	1400 Lm	895 Lm	268
WA251WW05	NOIR MAT	ALUMINIUM	AC 230V	20W	3000K	1880 Lm	1165 Lm	348
WA251WW30	BLANC MAT	ALUMINIUM	AC 230V	20W	3000K	1880 Lm	1165 Lm	348




NOIR MAT



BLANC MAT



NOIR MAT



BLANC MAT



Montage au plafond uniquement.



Usage intérieur uniquement.



Protection contre la pénétration de corps supérieurs à 12mm. Sans protection contre l'eau.



Protection contre une énergie de choc de 0,70 Joule.



Produit dont les parties accessibles sont séparées des parties actives par double isolation ou isolation renforcée.



Faisceau 45°.



Homologation CE.



IRC>80



"Durée de vie" des moteurs de lumière.



UGR inférieur à 19.



Risque photobiologique RG1



Testé à 650°.



Alimentation incluse.



Le produit est dimmable.

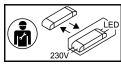


Garantie 5 ans.

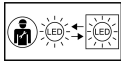




Courbe photométrique disponible sur le site web: www.indigo-lighting.com



Driver remplaçable par un électricien.



LED remplaçable par un électricien.