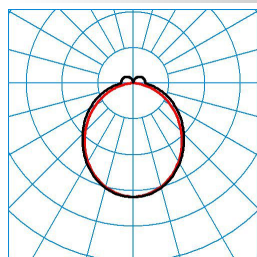
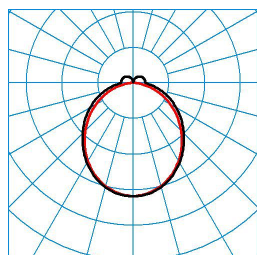

Caractéristiques du produit et caractéristiques techniques

Type de montage	Montage en saillie Suspensions		
Condition Lighting	Canal HCL 1	Canal HCL 2	HCL MAX
Puissance raccord. val.	28 W	28 W	28 W
Power factor	0,95		
Température de couleur	2700 K	6500 K	2700 K - 6500 K
Courant lumineux noté	4.000 lm	4.200 lm	4.000 lm
Efficacité lumineuse	143 lm/W	150 lm/W	143 lm/W
Tolérance de couleur	3 SDCM		
Interchangeability lightsource	Yes - interchangeable		
Operating efficiency	1		
Indice rendu couleurs	80		
Durée de vie	70000 heures		
Risque photobiologique	Groupe 0 - sans risque		
Couleur	RAL9016 Blanc signalisation		
Mode d'allumage	DALI DIM DT8 (ETDD8)		
Raccordement	Borne		
Nombre d'adresses DALI	1		
Plage de gradation	1 - 100 %		
Compatible TouchDim	Oui		
Max. Luminaires un B10	19		
Max. Luminaires un B16	28		
Max. Luminaires un C10	28		
Max. Luminaires un C16	44		
fréquence nominale	50/60 Hz		
Compatibilité avec DC	Oui		
Indice de protection	IP20		
Ind protection comp lampe	IP50		
Classe électrique	I		
Résistance aux chocs	IK03		
Réaction au feu	650 °C		
Longueur nette	1.474 mm		
Largeur nette	67 mm		
Hauteur nette	63 mm		
Poids	3,1 kg		

courbes photométriques

ELINE HE DSL40 827 L150 2 20

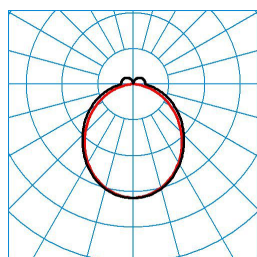
DIN 5040 = B40
 UGR 1 = 22,8
 UGR q = 23,1
 UTE = 0,89 E + 0,11 T
 CEN flux code = 46 76 93 89 100 15 40 70 11

■ C0 - C180
 ■ C90 - C270


ELINE HE DSL40 865 L150 3 20

DIN 5040 2 = B40
 UGR 1 2 = 22,8
 UGR q 2 = 23,2
 UTE 2 = 0,89 E + 0,11 T
 CEN flux code = 46 76 93 89 100 15 40 70 11

■ C0 - C180
 ■ C90 - C270


ELINE HE DSL40 840 L150 4 20

DIN 5040 3 = B40
 UGR 1 3 = 22,8
 UGR q 3 = 23,1
 UTE 3 = 0,89 E + 0,11 T
 CEN flux code = 46 76 93 89 100 15 40 70 11

■ C0 - C180
 ■ C90 - C270

Texte d'appels d'offres

Platine-appareillage LED pour système de ligne continue E-Line 7651 Fix. Platine-appareillage dotée d'un équipement Active pour la commande de la température de couleur au moyen d'un dispositif de commande séparé. Version à utiliser dans des domaines d'application posant de grandes exigences à la résistance à la température, à l'efficacité lumineuse et à la durée de vie de la ligne continue. Les platine-appareillages d'une longueur de 1 475 mm conviennent tout autant à la configuration de nouvelles installations qu'à la rénovation d'installations existantes équipées d'E-Line T5N/de systèmes de ligne continue LED. Satisfaisant à la norme DIN 10500. Les luminaires conviennent à des applications dans des entreprises de l'industrie alimentaire et des boissons, certifiées pour HACCP versions et/ou BRC (Global Standard Food). Convenant à une combinaison avec les profils-soutiens E-Line Fix 0765.... Compatible avec les profils-soutiens E-Line T5N/LED 07650.... Fixation au profil-support par fermetures encliquetables en acier inoxydable à actionner sans outil. Le montage dans les règles de la platine-appareillage et du profil-support est confirmé par un enclenchement audible. Après le montage, les éléments de montage transparents en PC stabilisé aux UV pourront être retirés en garantissant une protection antivol et anti-démontage. Grâce aux dimensions homogènes de la construction des différentes versions, un aspect harmonieux et uniforme de l'installation d'éclairage est garanti même si des platine-appareillages divergeant par leurs faisceaux ou leur puissance lumineuse s'utilisent dans la même application de ligne continue. Caractéristique de la répartition des intensités lumineuses : slim-lambertian. Angle d'ouverture C0 = 108°, C90 = 102°, Angle de faisceau principal C0 = 0°. Le système optique se compose d'un recouvrement en PMMA translucide, à structure très plate et au degré de transmission élevé, Hauteur de montage 26 mm. À légère composante indirecte pour un éclaircissement des surfaces (13%). Compartiment de la lampe étanche aux insectes en raison de l'indice de protection IP50. Hauteur d'installation recommandée : 2,5 - 4 m. À driver dimmable pour la commutation, la gradation et la commande de la température de couleur au moyen d'un dispositif de commande DALI de type 8. Les indications suivantes relatives au flux lumineux du luminaire et à la puissance raccordée du système valent pour un fonctionnement de ce luminaire à une température de couleur au réglage dynamique (HCL) et fonctionnant à une température de couleur blanc chaud (2 700 K). Avec deux modules LED (2 x 96 LED). Émission de lumière sans rayonnements infrarouges (IR) et ultraviolets (UV). Pendant le processus de fabrication, le flux lumineux du luminaire sur la platine-appareillage sera paramétré électroniquement selon les souhaits du client. Flux lumineux assigné paramétrable sur la platine-appareillage: 4.000 lm, puissance raccordée 28 Watt, rendement lumineux du luminaire 143 lm/W. Teinte de lumière Activ, température de couleur (CCT) 2700 K, indice général de rendu des couleurs (IRC) 80, Tolérance de localisation chromatique (initialement MacAdam) ≤ 3 SDCM. Durée de vie assignée moyenne L80(tq 35 °C) = 70.000 h. Platine-appareillage en tôle d'acier, revêtement blanc. Longueur de la platine-appareillage 1.474 mm. Température ambiante admissible (ta) 35 °C. indice de protection (norme EN 60529) :IP20 Classe électrique (EN 61140) : I. degré de résistance aux chocs selon la norme CEI 62262 : IK03, température d'essai au fil incandescent selon la norme CEI 60695-2-11 : 650 °C. Raccordement électrique automatique via des contacts enfichables avec sélection des phases. La sélection des phases s'effectue sans outil. Doté d'un détrompeur (mécanique) contre les erreurs de montage. À driver dimmable pour la commutation, la gradation et la commande de la température de couleur au moyen d'un dispositif de commande DALI de type 8. Appareillage conforme à la norme DALI 2 (EN 62386). Ce luminaire qui satisfait à toutes les exigences essentielles des directives européennes applicables et de la loi sur la sécurité des produits (LSP) porte le marquage CE. Un outil spécial est disponible en ligne pour un processus rapide de planification et de configuration de l'application. Le concept d'emballage aux ressources optimisées des composants de la ligne continue facilite le montage, tout en ménageant l'environnement.

EPREL - Registre européen de l'étiquetage énergétique des produits
Classe d'efficacité énergétique

E

Référence du modèle

85401071