


55506305	DATENBLATT	
Gültig ab: 18.07.2019	SILVYN® FPAG-M	

SILVYN® FPAG-M ist eine Schlauchverschraubung mit einem Schnellverschluss für eine sichere Montage. Die Demontage erfolgt mithilfe eines Schraubendrehers. Die Verschraubung ist passend für den Schlauch Typ SILVYN® FPAS und eignet sich für den Einsatz im Maschinen- und Anlagenbau und schutzisolierte Elektroinstallationen.



Material: PA66

Technische Merkmale:

Anschlussgewinde	M12x1,5 bis M63x1,5
Nennweite	NW 10 bis NW 67
Schutzart	IP66 nach EN 60529
Temperaturbereich	In Kombination mit SILVYN® FPAS -50°C bis +135°C

Weitere Eigenschaften:

Halogen-, Phosphor- und Schwefelfrei UV-Beständig	SILVYN® FPAS schwarz
--	----------------------

Farbe: Grau
Schwarz

Zulassungen:



Referenz Normen:


IEC 61386-1
IEC 61386-23

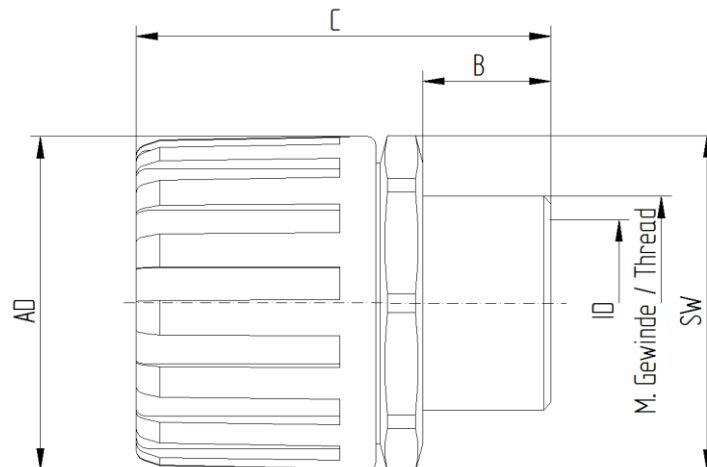
Passende Schläuche:

SILVYN® FPAS

Weitere Angaben entnehmen Sie bitte unserem aktuellen Katalog.
Bei Beständigkeitsfragen über aggressive Medien oder bestimmte Öle kann unser Labor Sie gerne beraten.

Ersteller: MAAU1 /PDP Freigegeben: DAMU1/PDP	Dokument: DB55506305DE Version: 04	Seite 1 von 2
---	---------------------------------------	---------------

55506305	DATENBLATT	
Gültig ab: 18.07.2019	SILVYN® FPAG-M	



Maßtabelle:

Artikel Nr.	NW	Gewinde	Gewinde-Länge B mm	Gesamt-Länge C mm	Innen Durchmesser ID mm	Außen Durchmesser AD mm	SW
SILVYN FPAG-M Grau							
5550 6300	10	M12x1,5	9	33	7,5	19	19
5550 6310	13	M16x1,5	11	37	11,0	24	23
5550 6320	16	M16x1,5	11	41	11,0	29	28
5550 6330	16	M20x1,5	14	44	14,5	29	28
5550 7050	18	M20x1,5	14	44	14,5	32	30
5550 6340	21	M20x1,5	14	44	14,5	32	30
5550 6350	28	M25x1,5	15	49	19,5	44	42
5550 6360	34	M32x1,5	16	53	26,5	51	49
5550 6370	42	M40x1,5	16	60	32,5	63	60
5550 6380	42	M50x1,5	16	60	40,5	63	60
5550 6390	54	M50x1,5	16	65	42,0	76	73
5550 6400	54	M63x1,5	16	65	53,0	76	73
5550 6470	67	M63x1,5	16	70	56,0	90	87
SILVYN FPAG-M Schwarz							
5550 6305	10	M12x1,5	9	33	7,5	19	19
5550 6315	13	M16x1,5	11	37	11,0	24	23
5550 6325	16	M16x1,5	11	41	11,0	29	28
5550 6335	16	M20x1,5	14	44	14,5	29	28
5550 7055	18	M20x1,5	14	44	14,5	32	30
5550 6345	21	M20x1,5	14	44	14,5	32	30
5550 6355	28	M25x1,5	15	49	19,5	44	42
5550 6365	34	M32x1,5	16	53	26,5	51	49
5550 6375	42	M40x1,5	16	60	32,5	63	60
5550 6385	42	M50x1,5	16	60	40,5	63	60
5550 6395	54	M50x1,5	16	65	42,0	76	73
5550 6405	54	M63x1,5	16	65	53,0	76	73
5550 6475	67	M63x1,5	16	70	56,0	90	87

Ersteller: MAU1 /PDP Freigegeben: DAMU1/PDP	Dokument: DB55506305DE Version: 04	Seite 2 von 2
--	---------------------------------------	---------------