INTERRUPTEURS INVERSEURS UNIPOLAIRE NON LUMINEUX

De 2 A 250 V~ T 125°C
à
10 (4) A 250 V~ T 85°C

CLASSE 2

NOTICE **70**



RACCORDEMENTS :

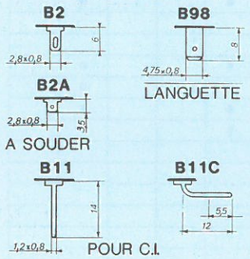

DIMENSIONS :

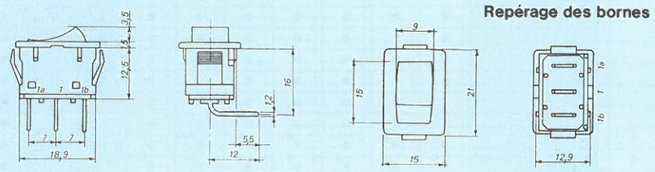

DÉCOUPE :

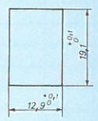

CARACTÉRISTIQUES :

Electriques :
- Série **100 :**
- **Fonctions 00-02**
  2 A 250 V~ T 125 °C
  10 (4) A 250 V~ T 85°C
  6 (4) A 250 V~ T 85°C ⋯
  8 A 1/4 HP 125-250 V AC
- **Fonctions 04-06-07**
  6 (4) A 250 V~ T 85°C µ
  4 A 1/3 HP 125 V-250 V AC
- **Fonctions 01-03-05**
  4 (2,5) A 250 V~ T 85°C µ
  4 A 1/3 HP 125 V-250 V AC

Résistance de contact :
⩽ 5mΩ

Rigidité diélectrique :
2000 V 50 Hz

Résistance d'isolement :
> 5MΩ

Durée de vie électrique :
50 000 cycles à pleine charge pour fonctions 00-02
10 000 cycles à pleine charge pour autres fonctions

Durée de vie mécanique :
100 000 cycles

Température d'utilisation :
– 20°C + 125°C

MATIÈRES :

Corps :
Polyamide

Organe de manœuvre :
Polyamide

Eléments de contacts :
Laiton traité + Ag/Ni

FIXATION :

- Encliquetable par l'avant
- Instantanée par clips
- Juxtaposable
- Inarrachable
- Epaisseur du panneau : de 0,5 à 3 mm

VOYANTS :

- Même découpe
- Tensions de 14 V à 250 V
- Harmonisation des couleurs avec l'interrupteur
- Voir Notice N° 79

CONDITIONNEMENTS :

- Unité indivisible : 100 pièces
- Produit standard : 100 pièces
- Produit dérivé du standard : quantité minimale par livraison 1 000 pièces
- *Pour quantité inférieure : consulter nos distributeurs agréés*

SÉRIE **100**
(19 × 13)

DESCRIPTIF

Comment sélectionner le produit adapté à votre application.

Les cases grises correspondent aux variantes standard.

Exemple de référence :
1 02 B11 B N

1	02	B11	B	N

FONCTION :

Les fonctions entre parenthèses sont momentanées.

COULEUR DU CORPS :

Autres couleurs, nous consulter.

COULEUR DE L'ORGANE DE MANŒUVRE :

Autres couleurs, nous consulter.

OPTION :

Graphismes personnalisés sur l'organe de manœuvre, nous consulter.

ACCESSOIRE :

Obturateur même découpe,
Réf. **OBT 109 :** préciser couleurs du corps et de la lentille (noir, blanc, gris, brun 55)

SERIE

100	INTERRUPTEURS et INVERSEURS	10 (4) A 250 V~ T 85 °C et 6 (4) A 250 V~ T 85 °C ⋯ Inverseur point milieu : 4 à 6 A 250 V~ T 85 °C µ

1				

FONCTION

ON	–	OFF	**00**	ON	OFF	ON	**04**
OFF	–	(ON)	**01**	ON	–	(OFF)	**05**
ON	–	ON	**02**	(ON)	OFF	(ON)	**06**
ON	–	(ON)	**03**	ON	OFF	(ON)	**07**

1	02			

RACCORDEMENT

A SOUDER		POUR C.I.		A LANGUETTE
B2	**B2A**	**B11**	**B11C**	**B98**

1	02	B11		

COULEUR DU CORPS

NOIR	**N**	BRUN	**B55**	IVOIRE	**IV**
BLANC	**B**	GRIS	**G**	ORANGE	**OR2**

1	02	B11	B	

COULEUR DE L'ORGANE DE MANŒUVRE

NOIR	**N**	BLANC	**B**	BRUN	**B55**
IVOIRE	**IV**	GRIS	**G**	ORANGE	**OR2**

1	02	B11	B	N