

## PD-C 360/32 Slave

**E-No.** EP10427770  
**Code GTIN** 4015120427770



### Données techniques

#### GÉNÉRALITÉS

Garantie	5 ans
Catégorie d'appareils	Détecteur de présence de plafond
Éléments inclus	inklusive Linsenmaske
Interface utilisateur	Interrupteur coulissant (DIP)
Télécommandable	–
Conformité	CE, EAC, RoHS, DEEE

#### FIXATION

Type de montage	Montage encastré / Boîte d'appareillage Ø 68 mm
Type de montage	Au plafond
Dimensions d'installation	Profondeur: 24 mm, Ø 60 mm
Type de raccordement	Bornier enfichable
Section du conducteur à raccorder	1.5 – 2.5 mm <sup>2</sup>

#### BOÎTIER

Dimensions	Hauteur/profondeur 70 mm, Ø 108 mm
Poids	140 g
Matériau	Polycarbonate résistant aux UV
Indice de protection	IP20
Indice de protection avec accessoires	IP54 avec boîtier apparent (à commander séparément)
Température ambiante admissible	-25 °C...+50 °C
Taux d'humidité relative	5 – 93 %, sans condensation
Couleur	blanc, similaire à RAL 9010

### Description du produit

- Détecteur de présence « esclave » pour extension de la zone de détection d'un détecteur de présence « maître » avec **Zone de détection de 360°** pour le montage au plafond
- **Portée pouvant atteindre 32 m** de diamètre, pour étendre le système en ajoutant jusqu'à 10 postes supplémentaires à moindre coût
- Peut être utilisé de manière optimale pour l'**installation dans des pièces très hautes, jusqu'à 10 m** comme les salles de sports, les entrepôts, etc.
- Le détecteur « esclave » est compatible avec de nombreux détecteurs de présence de la série PD-C.

#### RACCORDEMENT

Système de commande	ON/OFF
Classe de protection	II
Tension nominale	230 V ~ / 50 Hz
Consommation	0.3 W
Consommation en veille	< 0.3 W

#### CAPTEURS

Angle de détection	360°
Détection transversale	Ø 32 m
Détection frontale	Ø 11 m
Détection présence	Ø 8 m
Zone de détection	jusqu'à 805 m <sup>2</sup>
Réglage de la portée	mécanique avec cache-lentille (fourni)
Hauteur de montage recommandée	3 m
Hauteur de montage max.	10 m
Système photométrique	rien

#### CANAUX (ÉCLAIRAGE / HVAC)

Entrée pousoir CVC	–
Entrée esclave	✓
Régulation constante de luminosité	–
Canal	<b>C1</b> Éclairage
Fonction	pas pertinent
Contact de commutation	Technologie de bus
Entrée pousoir	–
Fonction impulsions	–
Durée d'activation	30 min (réglable par étapes)

## PD-C 360/32 Slave

E-No.	Code GTIN
EP10427770	4015120427770

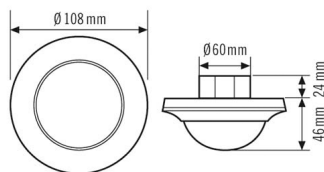
### Réglage d'usine

GÉNÉRALITÉS		Mode opératoire	Automatique
Sensibilité	100 %	Consigne de luminosité/ Seuil de commutation	400 lx
CANAUX (ÉCLAIRAGE / HVAC)		Temporisation	5 min
Canal	C1 Éclairage		

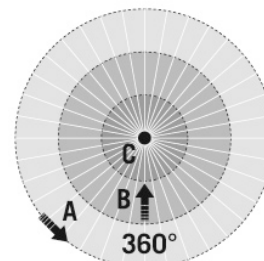
### Accessoires

Nom du produit	E-No.	Description du produit	Code GTIN
<b>Cadres</b>			
COMPACT COVER SET 24/32 SR	EP10425431	Set de caches pour série COMPACT, Ø 24/32m, couvercle et couronne, argent	4015120425431
COMPACT COVER SET 24/32 BK	EP00007491	Set de caches pour série COMPACT, Ø 24/32m, couvercle et couronne, noir (RAL 9005)	4015120007491
<b>Fixations</b>			
COMPACT MOUNTING BOX IP20 SM WH	EP10425370	Boîtier apparent IP20 (série COMPACT ou FLAT Large), blanc	4015120425370
COMPACT MOUNTING BOX IP20 SM SR	EP10425387	Boîtier apparent IP20 (série COMPACT ou FLAT Large), argent	4015120425387
COMPACT MOUNTING BOX IP54 SM WH	EP10425905	Boîtier apparent IP54 (série COMPACT ou FLAT Large), blanc	4015120425905
COMPACT MOUNTING BOX IP54 SM SR	EP10425912	Boîtier apparent IP54 (série COMPACT ou FLAT Large), argent	4015120425912
MOUNTING SET IP20 FM 62 WH	EP10425929	Set d'insertion pour série COMPACT comprenant les ressorts et une boîte de protection	4015120425929
COMPACT MOUNTING BOX IP54 SM BK	EP10426940	Boîtier apparent IP54 (série COMPACT ou FLAT Large), noir (RAL 9005)	4015120426940
COMPACT MOUNTING BOX IP20 SM BK	EP10426933	Boîtier apparent IP20 (série COMPACT ou FLAT Large), noir (RAL 9005)	4015120426933
<b>Protections</b>			
BASKET GUARD ROUND LARGE	EM10425608	Grille de protection pour détecteurs de mouvement, présence ou fumée	4015120425608
BASKET GUARD ROUND SMALL	EM10425615	Grille de protection pour détecteurs de mouvement, présence ou fumée	4015120425615

### Dimensions



### Zones de détection



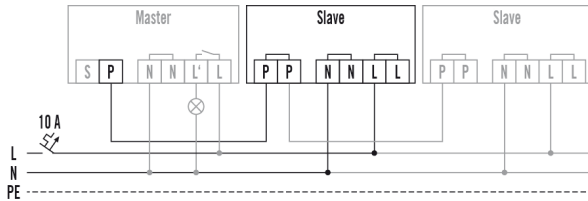
### Détection

■ transversale (A)	Ø 32 m
■ frontale (B)	Ø 11 m
■ de présence (C)	Ø 8 m

## PD-C 360/32 Slave

**E-No.** EP10427770  
**Code GTIN** 4015120427770

### Schéma électrique



Raccordement maître/esclave. Un appareil maître peut être raccordé à 10 appareils esclaves au maximum.

### Description détaillée du produit

- "Slave"-Präsenzmelder zur Erweiterung des Erfassungsbereiches eines "Master"-Präsenzmelders mit 360° Erfassungsbereich für die Deckenmontage
- **Reichweite von bis zu 32 m** im Durchmesser für eine kostengünstige Systemerweiterung mit bis zu 10 weiteren Nebenstellen
- Optimal geeignet für die **Installation in großen Höhen bis 10 m**, wie Sporthallen, Lagerhallen etc.
- Abschaltung der LED per DIP-Schalter möglich
- Ausblendung von Störquellen durch Reduzierung der Sensitivität per DIP-Schalter
- Standardausführung als Unterputzgerät
- Aufputz- bzw. Deckeneinbaumontage mit Zubehör
- Abdeckblende und Designring einfach wechselbar/lackierbar (in der Farbe "silber" als Zubehör erhältlich)
- Gezielte Ausblendung von Bereichen mittels beiliegender Linsenmaske
- Anschluss des "Slave"-Melders ist an folgende Präsenzmelder möglich: PD-C360i/8, PD-C360i/8plus, PD-C360i/24plus, PD-C360i/8 DIMplus, PD-C360i/24 DIMplus, PD-C360i/24 DUOplus, PD-C360i/24 DRY, PD-C360i/8 Dali, PD-C360i/24 Dali