

ERFURT LED HIGH OUTPUT m1500

11490 lm, 85 W, Tube réflecteur de protection, PMMA Transopal® (résistant aux chocs), Diffus

Code article: 438 680 34 21 - 11500lm

LED



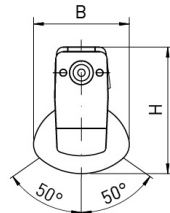
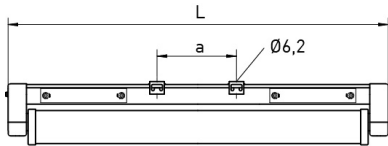
L'illustration peut différer

LA JUSTE LUMIÈRE POUR CIBLE

easy eXchange LED

Diffus

DIMENSIONS



L	1551 mm
B	107 mm
H	140 mm
a	890 mm
Poids maxi	3,4 kg

DESCRIPTION

Luminaire LED apparent en matière synthétique, 1, 2 ou 4 lampes. Convient pour les applications industrielles et dans les zones avec exigences de protection particulières et nécessitant des niveaux d'éclairage adaptés aux bâtiments à grande hauteur. Corps du luminaire résistant aux intempéries et aux UV, en matière synthétique renforcée à la fibre de verre, couleur similaire au RAL 9010. Utilisable à l'intérieur comme à l'extérieur, conformément à l'indice de protection IP 65 (1, 2 ou 4 lampes). Lampe et appareillage sont séparés thermiquement. Joint en caoutchouc synthétique siliciné, le plus court possible pour éviter la déformation et garantir l'étanchéité dans le temps. Tubes réflecteurs de protection avec système de fermeture pour un remplacement aisé des LEDs (easy eXchange LED), orientables individuellement en PMMA Transopal® (résistant aux chocs) ou PC Tropolal® (incassable), avec réflecteur interne en aluminium (MIRO-SILVER®). Le tube réflecteur peut être bloqué par pas de 10°. Luminaire prêt à être monté et raccordé. Driver intégré, tension d'alimentation 230 V CA/CC. Deux passe-fils M20 côté. Deux couvercles de raccordement. **L80 B10 > 100 000 h à +40°C. Filtre de protection contre les surtensions 4 kV. Garantie du fabricant de 8 ans.** Luminaire pour montage individuel ou en ligne continue. Fixation au plafond ou au mur par deux attaches en acier inoxydable, entraxe de fixation variable. Prêt à être raccordé par deux couvercles de raccordement, deux passe-fils M20 côté frontal et câblage traversant.

ERFURT LED HIGH OUTPUT m1500

11490 lm, 85 W, Tube réflecteur de protection, PMMA Transopal® (résistant aux chocs), Diffus

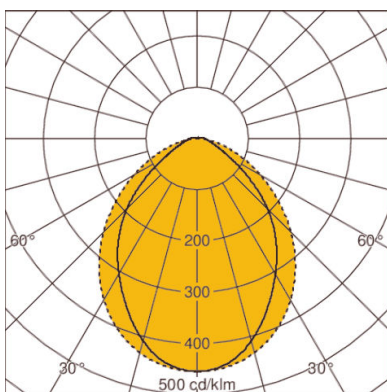
Code article: 438 680 34 21 - 11500lm

CARACTÉRISTIQUES

Version	m1500	Réglable	Inclinable
Lampe	LED	max. Puissance système	85 W
Durée de vie de la lampe	L80 B10 > 100.000 h à +40°C	Température de couleur	blanc, 840/4000 K, Ra > 80
Température ambiante habituelle	-40°C jusqu'à +40°C	Cohérence des couleurs (ellipse de McAdam)	SDCM3
Nombre de lampe	1 lampe(s)	Flux lumineux de la lampe	11490 lm
Matériau du corps de l'appareil	Matière synthétique	Efficacité lumineuse	132 lm/W
Couleur / Corps	blanc, similaire à RAL9010	Classe de protection	II
Fermeture	Tube réflecteur de protection	Classe de protection en option	, IP67 (en option)
Matériau / Fermeture	PMMA Transopal® (résistant aux chocs)	Indice de protection (IP)	IP65
Répartition lumineux	Diffus	Appareillage	appareil de service LED commandé par courant, non gradable, 230 V - 240 VAC/DC
Garantie fabricant	8 années	Valeur UGR (4H8H)*	22
ENEC / VDE	Oui / Oui	Câblage traversant	4 x 1,5 mm ²
EL (Emergency Lighting)	En option	Résistance aux chocs	IK04
Nombre de pôles	2 conducteurs	Type de montage	Suspension par câble de tension, Apparent, Montage au plafond, Montage mural, Montage individuel, Montage en ligne continue, Montage sur rail, Montage par suspension
		Protection contre les surtensions transitoires	4 kV
		Interchangeabilité du driver électronique	Appareil d'alimentation remplaçable par un professionnel
		Remplaçabilité de l'unité lumineuse	Tube réflecteur remplaçable par un professionnel

* L'UGR mentionnée ci-dessus est basée sur un exemple de calcul. La valeur effective ne peut être déterminée qu'au moyen d'une étude d'éclairage.

DIAGRAMME



LOR: 97,0%