



Be ahead



# THALIA



## Control panels



Panneau de commande avec afficheur pour un ou deux opérateurs électromécaniques 24 V utilisé sur les portails battants de 230 V/500 W (sur la version Power).

Le récepteur radio bicanal est inclus.

Dispose d'un système anti-écrasement basé sur la technologie D-track qui gère le ralentissement de l'ouverture et de la fermeture et dispose d'une fonction d'auto-apprentissage électronique.


Ses fonctions principales permettent la refermeture automatique, la fermeture rapide, l'ouverture partielle et le fonctionnement en présence d'un humain.

### Caractéristiques importantes

Les borniers sont colorés et extractibles afin de faciliter les opérations de câblage.

## THALIA

Code	Ci	Nom	Description	
D113747 00002	2600583	THALIA P	Armoire de commande pour 1 ou 2 opérateurs 24 V, pour la motorisation de portails battants, électromécaniques et hydrauliques avec gestion serrure électrique, destinés à des systèmes particulièrement complexes	U-Link
D113745 00002	2600477	THALIA	Armoire de commande à afficheur pour un ou deux opérateurs 24 V électromécaniques pour la motorisation de portails battants	U-Link
I300211 10001	2613928	THALIA	Carte de commande pour un ou deux opérateurs électromécaniques de 24 V pour portails battants	U-Link



## Control panels



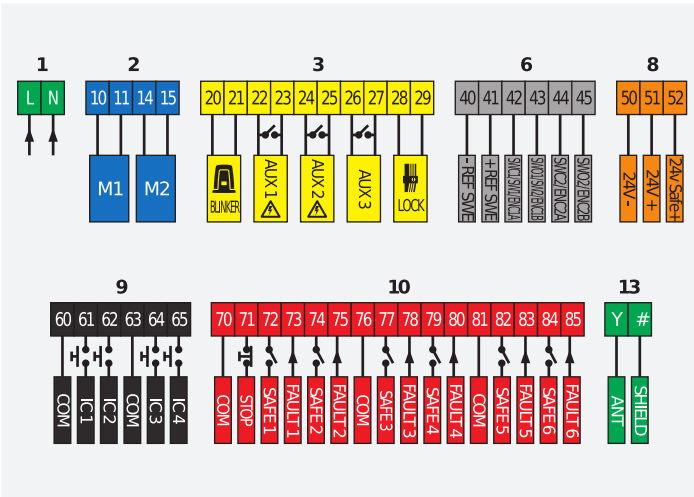
	THALIA P	THALIA
<b>CARACTÉRISTIQUES DE BASE</b>		
Puissance Maximale	240+240 W	180+180 W
Alimentation carte	220-230 V	220-230 V
Nbre Max Radiocommandes	63	63
Programmation	Afficheur	Afficheur
Alimentation Accessoires	24V - 1A	24V - 1A
<b>CONFIGURATIONS DES ENTRÉES DE SÉCURITÉ</b>		
Cellule photoélectrique	●	●
Bord actif	●	●
Bord résistif	●	●
Cellule photoélectrique vérifiée	●	●
Bord actif vérifié	●	●
Stop	●	●
<b>CONFIGURATIONS DES ENTRÉES DE COMMANDE</b>		
Start	●	●
Gestion feu de circulation	●	●
Open	●	●
Close	●	●
Open piéton	●	●
Open avec Minuterie	●	●
Open piéton avec Minuterie	●	●
<b>SORTIES</b>		
Feu clignotant	24V - 1A	24V - 1A
AUX 1 paramétrable	230 - 5A	
AUX 2 paramétrable	230 - 5A	
AUX 3 paramétrable	24V - 1A	24V - 1A
Serrure électrique	12/24V	
<b>CONFIGURATIONS SORTIES</b>		
Lumière Courtoisie	●	●
Lumière Zone	●	●
Lumière Escaliers	●	●
Alarme Portail Ouvert	●	●
Feu clignotant	●	●
Serrure Électrique À Déclat	●	●
Serrure Électrique Magnétique	●	●
Entretien	●	●
Clignotant + Entretien	●	●
Voyant Portail Ouvert	●	●

## Control panels


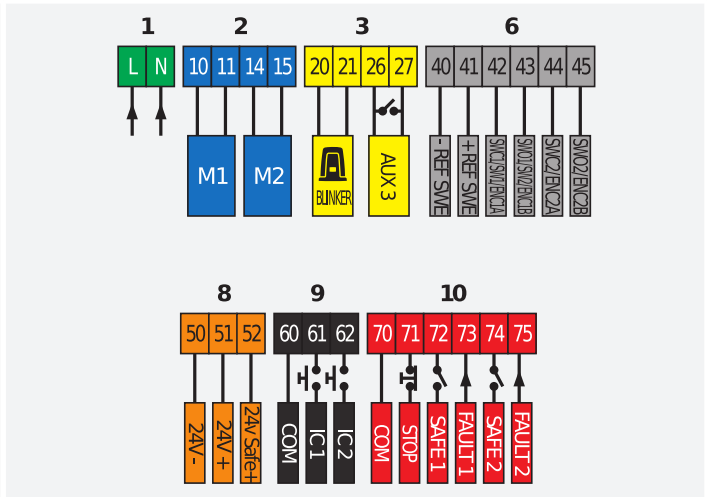


### Schéma de connexion

D113747 00002 - THALIA P



D113745 00002 - THALIA





INFORMATION REGARDING THE PROTECTION OF THE INDUSTRIAL AND INTELLECTUAL PROPERTY RIGHTS OF BFT. BFT S.p.A. protects its industrial property by depositing trademarks, patents, models and designs. The intellectual property of BFT S.p.A. is protected by copyright law. BFT S.p.A. also protects its know-how by taking measures to protect the technical and commercial information inherent in its company and products. All the products in this catalogue are ORIGINAL BFT MODELS and only BFT S.p.A. is authorised to produce them and market them anywhere in the world. All the commercial names in this catalogue are owned by BFT S.p.A., and only BFT S.p.A. is authorised to use them in relation to the corresponding merchandise category. **FALSIFIERS WILL BE PROCEEDED AGAINST IN ACCORDANCE WITH BOTH CIVIL AND CRIMINAL LAW. THESE CONDITIONS NOT ONLY GUARANTEE THE INTELLECTUAL PROPERTY RIGHTS OF BFT, BUT ALSO PROTECT CUSTOMERS BY GUARANTEEING THAT THE PRODUCTS THEY ARE PURCHASING ARE ORIGINAL BFT PRODUCTS RESULTING FROM STUDIES AND DESIGNS WITHIN THE BFT COMPANY.**