

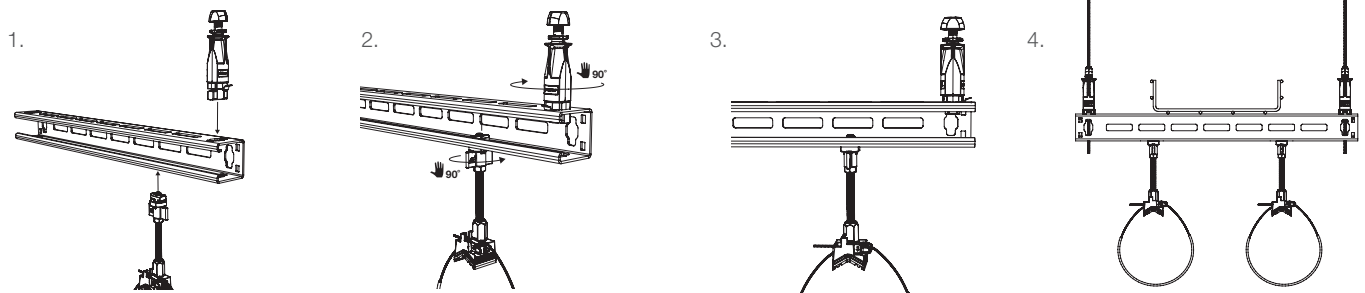
Le Support Universel est conçu pour un supportage simple et rapide de chemins de câbles, de tuyauterie et de systèmes de ventilation.

AVANTAGES

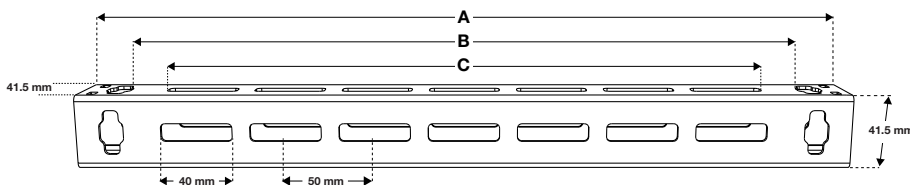
- **Rapide** – les longueurs prédécoupées évitent de couper le rail sur place, ce qui permet à la main-d'œuvre d'être plus productive sur chantier
- **Polyvalent** – peut être fixé directement au plafond ou au mur, ou directement suspendu grâce à une suspension Gripple telle que l'Unigrip – QTE
- **Compatible** – les trous uniformes sur les trois côtés permettent un alignement précis des colliers universels Gripple et des accessoires QT ; le quatrième côté permet l'utilisation d'accessoires traditionnels utilisés sur les rails
- **Sûr** – améliore la santé et la sécurité sur chantier comme aucun outil ni de permis de travail à chaud n'est requis pour l'installation
- **Flexible** – permet l'installation de multiples services en utilisant plusieurs suspensions
- **Certifié** – testé au feu par Exova en F120



INSTALLATION ET AJUSTEMENT




SPÉCIFICATIONS



Support Universel	UB-170	UB-270	UB-370	UB-470	UB-570	UB-670	UB-770
Longueur A (mm)	235	335	435	535	635	735	835
Distance B (mm) entre les points de suspensions	176	276	376	476	576	676	776
Espace de travail C (mm)	140	240	340	440	540	640	740
Nombre de trous oblongs	3	5	7	9	11	13	15
Support Universel	UB-870	UB-970	UB-1070	UB-1170	UB-1270	UB-1370	UB-1470
Longueur A (mm)	935	1035	1135	1235	1335	1435	1535
Distance B (mm) entre les points de suspensions	876	976	1076	1176	1276	1376	1476
Espace de travail C (mm)	840	940	1040	1140	1240	1340	1440
Nombre de trous oblongs	17	19	21	23	25	27	29

PRODUITS COMPATIBLES



Pour plus d'informations, contactez-nous ou visitez notre site Internet www.gripple.com

INFORMATIONS TECHNIQUES

Charge de travail maximale :

Charge donnée à température ambiante. Voir le tableau au verso pour les charges de travail maximales.

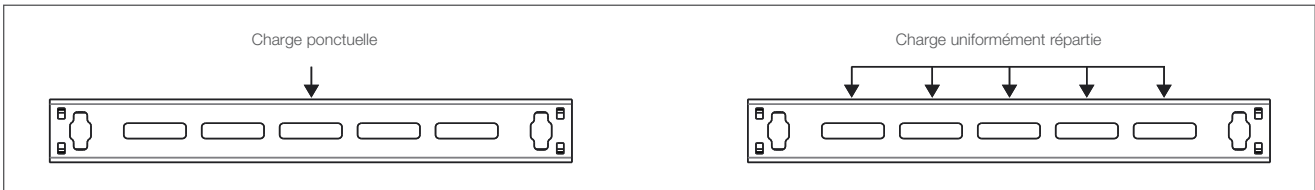
Matériaux :

BS EN 10346:2009 DX51D (Acier Doux, Pre-Galvanisé Z275)

Certifications :

Certifié Lloyds
Testé au feu par Exova en F120

Charge maximale de travail (kg/kN)*



UB-170 à UB-1370

Orientation des supports horizontaux				
	Charge ponctuelle	100 kg	0.98 kN	70 kg
Charge uniformément répartie	200 kg	1.96 kN	130 kg	1.27 kN

UB-1470

Charge ponctuelle	100 kg	0.98 kN	70 kg	0.69 kN
Charge uniformément répartie	175 kg	1.71 kN	130 kg	1.27 kN

*Pour tout renseignement complémentaire sur les charges spécifiées ou les valeurs de déflexion, veuillez contacter notre service technique. En cas de chargement sur plusieurs faces, la charge totale appliquée ne doit pas dépasser les valeurs indiquées.