













Caractéristiques du produit et caractéristiques techniques

| | |
|---|---|
| Type de luminaire | Platine-appareillage pour système de ligne continue E-Line 7751 Flex à projecteur, orientable à 355 ° et inclinable à 110 ° (90 ° vers le haut/20 ° vers le bas). |
| Types de montage | Montage en saillie Suspendre |
| Optique du luminaire | Réflecteur de forme rectangulaire, aux bords fluides et à anti-éblouissement élevé, intégré à la tête de projecteur. |
| Puissance raccordée | 21 W |
| Power factor | 0,90 |
| Température de couleur | 3.500 K |
| Flux lumineux assigné | 3.000 lm |
| Efficacité lumineuse | 142 lm/W |
| Interchangeabilité de la source lumineuse | No - Electrical safety |
| Indice rendu couleurs | 80 |
| Tolérance de couleur | 3 SDCM |
| le risque photobiologique | Groupe 0 - sans risque |
| Couleur du luminaire | RAL9016 Blanc signalisation |
| Corps de luminaire | Platine-appareillage en tôle d'acier. Projecteur orientable en aluminium moulé sous pression, laquage par poudre, structuré. |
| Version électrique | Avec appareillage, commutable. |
| fréquence nominale | 50/60 Hz |
| tension nominale | 220 - 240 V |
| taux de distortion harmonique < % | 14 % |
| Indice de protection | IP20 |
| Indice de protection par le dessous | IP20 |
| Classe électrique | I |
| Résistance aux chocs (IK) | IK02 |
| température ambiante | -20 - 25 °C |
| Max. Luminaires un B10 | 16 |
| Max. Luminaires un B16 | 25 |
| Max. Luminaires un C10 | 26 |
| Max. Luminaires un C16 | 43 |
| Longueur net | 368 mm |
| Largeur net | 91 mm |
| Hauteur net | 154 mm |
| Poids | 1,4 kg |

Accessoires commercialisés

| Article | Désignation |
|---|--|
|  07750 L75 7LV 01 7260900 | Profil-support pour luminaires individuels d'une ligne continue E-Line 7751 Flex ou pour terminaisons d'une ligne continue. Longueur du profil-support: 737,5 mm. Surface au revêtement blanc. |
|  07750 L75 11LV 01 7261200 | Profil-support pour luminaires individuels d'une ligne continue E-Line 7751 Flex ou pour terminaisons d'une ligne continue. Longueur du profil-support: 737,5 mm. Surface au revêtement blanc. |

| | | |
|---|--------------------------------------|---|
|  | 07750 L150 7LV 01 7261500 | Profil-support pour luminaires individuels d'une ligne continue E-Line 7751 Flex ou pour terminaisons d'une ligne continue. Longueur du profil-support: 1475 mm. Surface au revêtement blanc. |
|  | 07750 L150 11LV 01 7261800 | Profil-support pour luminaires individuels d'une ligne continue E-Line 7751 Flex ou pour terminaisons d'une ligne continue. Longueur du profil-support: 1475 mm. Surface au revêtement blanc. |
|  | 07750 L225 7LV 01 7262100 | Profil-support pour luminaires individuels d'une ligne continue E-Line 7751 Flex ou pour terminaisons d'une ligne continue. Longueur du profil-support: 2212,5 mm. Surface au revêtement blanc. |
|  | 07750 L225 11LV 01 7262400 | Profil-support pour luminaires individuels d'une ligne continue E-Line 7751 Flex ou pour terminaisons d'une ligne continue. Longueur du profil-support: 2212,5 mm. Surface au revêtement blanc. |
|  | 07750 L450 7LV 01 7262700 | Profil-support pour applications en ligne continue E-Line 7751 Flex. Longueur du profil-support: 4425 mm. Surface au revêtement blanc. |
|  | 07750 L450 11LV 01 7263000 | Profil-support pour applications en ligne continue E-Line 7751 Flex. Longueur du profil-support: 4425 mm. Surface au revêtement blanc. |
|  | 07750 L300 11LV 01 7265100 | Profil-support pour applications en ligne continue E-Line 7751 Flex. Longueur du profil-support: 2950 mm. Surface au revêtement blanc. |
|  | 07750 L300 7LV 01 7265400 | Profil-support pour applications en ligne continue E-Line 7751 Flex. Longueur du profil-support: 2950 mm. Surface au revêtement blanc. |

Texte d'appels d'offres

Platine-appareillage pour système de ligne continue E-Line 7751 Flex à projecteur, orientable à 355 ° et inclinable à 110 ° (90 ° vers le haut/20 ° vers le bas). Convient pour une utilisation dans les entreprises certifiées HACCP, IFS et/ou BRC Global Standard Food (DIN 10500). Convient à un montage direct au plafond en combinaison avec des profils-supports E-Line Flex 0775... à amenée continue de courant, ainsi qu'à un montage suspendu au moyen d'accessoires à commander séparément. L'emplacement d'installation du profil-support dans le système d'ossatures est flexible. L'intégration partielle de la platine-appareillage et du profil-support souligne l'aspect haut de gamme de l'application en ligne continue. Fixation au profil-support par fermetures encliquetables en acier inoxydable à actionner sans outil. Le montage dans les règles de la platine-appareillage et du profil-support est confirmé par un enclenchement audible. Après le montage, les éléments de montage transparents en PC stabilisé aux UV pourront être retirés en garantissant une protection antiviol et anti-démontage. Réflecteur de forme rectangulaire, aux bords fluides et à anti-éblouissement élevé, intégré à la tête de projecteur. Faisceau wide flood. Flux lumineux du luminaire 3000 lm, puissance raccordée 21,00 W, rendement lumineux du luminaire 142 lm/W. Teinte de lumière blanc neutre, température de couleur (CCT) 3500 K, indice général de rendu des couleurs (IRC) $R_a > 80$. Tolérance de localisation chromatique (initialement MacAdam) ≤ 3 SDCM. Platine-appareillage en tôle d'acier. Projecteur orientable en aluminium moulé sous pression, laquage par poudre, structuré, blanc (RAL 9016). Longueur de la platine-appareillage 368 mm. Poids: 1,4 kg. Connexion électrique automatique par les contacts de l'amenée de courant du profil-support. Doté d'un détrompeur (mécanique) contre les erreurs de montage. Avec appareillage, commutable. Le produit répond aux exigences essentielles des directives européennes applicables et de la loi sur la sécurité des produits et porte le marquage CE.

Instructions de démontage (PDF) du produit disponibles sur : <https://www.trilux.com/EcoDesign>

EPREL - Registre européen de l'étiquetage énergétique des produits

Classe d'efficacité énergétique

Référence du modèle

D

L2C5-35801211F1900