

VSPC 2CL 24VAC R**Weidmüller Interface GmbH & Co. KG**

Klingenbergstraße 26

D-32758 Detmold

Germany

www.weidmueller.com



Les signaux analogiques suivants peuvent être protégés par les boucles de courant (CL – Current Load) :

- Signaux issus des boucles de courant (mesures analogiques des capteurs sur de longues distances) 4 – 20 mA, 0 – 20 mA etc.
- 2, 3 et 4 fils sans potentiel de référence commun
- par ex. signaux d'indication de niveau issus des capteurs de tension (mesures analogiques des capteurs sur de courtes distances) 0 – 10 V, PT 100 etc. ; par ex. mesure de température
- Parafoudre débrochable, avec un enfichage et un désenfichage neutres sur le plan de l'impédance et sans interruption
- Peut être testé avec l'appareil de test V-TEST
- Version avec raccordement PE isolé de la masse pour éviter les différences de potentiel
- Utilisable conformément à la norme d'installation CEI 62305 (D1, C1, C2 et C3)
- Pied PE intégré, dérive jusqu'à 20 kA (8 / 20 μ s) et 2,5 kA (10 / 350 μ s) vers le PE de façon sûre
- Codage couleur des niveaux de tension permettant une identification rapide dans l'armoire
- Fonction de sécurité grâce aux éléments de codage pour les différents niveaux de tension

Informations générales de commande

Version	Protection surtension mesure-commande-régulation, avec fonction d'avertissement / affichage de fonction, $U_p(L/N-PE) < 800$ V
Référence	1093400000
Type	VSPC 2CL 24VAC R
GTIN (EAN)	4032248864317
Qté.	1 pièce(s)

VSPC 2CL 24VAC R

Weidmüller Interface GmbH & Co. KG

Klingenbergstraße 26

D-32758 Detmold

Germany

www.weidmueller.com

Caractéristiques techniques

Dimensions et poids

Profondeur	69 mm	Profondeur (pouces)	2,717 inch
Hauteur	98 mm	Hauteur (pouces)	3,858 inch
Largeur	17,8 mm	Largeur (pouces)	0,701 inch
Poids net	46 g		

Températures

Température de stockage	-40 °C...80 °C	Température de fonctionnement	-40 °C...70 °C
Humidité	5...96 %		

Probabilité d'échec

SIL PAPER	SIL Paper	SIL selon IEC 61508	3
MTTF	2 537 Years	SFF	95,27 %
λges	45	PFH en $1 \cdot 10^{-9}$ 1/h	3,7

Conformité environnementale du produit

REACH SVHC	Lead 7439-92-1	SCIP	71e97bb7-979f-4330-94c0-20c629b
------------	----------------	------	---------------------------------

Classifications

ETIM 6.0	EC000943	ETIM 7.0	EC000943
ETIM 8.0	EC000943	ECLASS 9.0	27-13-08-07
ECLASS 9.1	27-13-08-07	ECLASS 10.0	27-13-08-07
ECLASS 11.0	27-13-08-07	ECLASS 12.0	27-17-90-90

VSPC 2CL 24VAC R

Weidmüller Interface GmbH & Co. KG

Klingenbergstraße 26

D-32758 Detmold

Germany

www.weidmueller.com

Caractéristiques techniques

Textes de description

Spécification longue		Spécification succincte .	
	<p>Parasurtenseur contre les surtensions à utiliser en combinaison avec l'embase VSPC BASE 2CL R pour deux fils doubles fonctionnant sans potentiel de terre, avec affichage d'état intégré et option de télésignalisation. Circuit de protection à 2 étages composé d'une protection principale et d'une protection fine entre les fils de signaux ainsi que les résistances de découplage, et protection principale contre la tension à la terre. Repérage mécanique du connecteur sur l'embase en fonction du type de circuit et de la tension nominale. Repérage visuel du parasurtenseur selon le type de circuit de protection et la tension. Parasurtenseur avec picot de codage et détrompeur pour l'embase. Possibilité de marquage sur le connecteur.</p>		<p>Parasurtenseur contre les surtensions pour embase VSPC BASE 2CL R avec affichage d'état intégré et option de télésignalisation, protection principale et fine pour deux fils doubles fonctionnant sans potentiel de terre et fonction de signalisation, protection principale contre la tension à la terre. Version : 24 V AC</p>

Données de mesure UL

Certificat N° (UL)	E311081	Certificat UL	UL 497b Certificate
--------------------	---------	---------------	---------------------

VSPC 2CL 24VAC R**Weidmüller Interface GmbH & Co. KG**

Klingenbergstraße 26

D-32758 Detmold

Germany

www.weidmueller.com

Caractéristiques techniques**Caractéristiques nominales CEI / EN**

Capacité	2,0 nF	Classe d'exigence selon IEC 61643-21	C1, C2, C3, D1
Contact de signalisation	U _N 250 V AC 0,1 A 1CO à VSPC R avec VSPC CONTROL UNIT	Courant d'essai foudre I _{imp} (10/350 µs) conducteur-PE	2,5 kA
Courant d'essai foudre I _{imp} (10/350 µs) GND-PE	2,5 kA	Courant d'essai foudre I _{imp} (10/350 µs) conducteur-conducteur	2,5 kA
Courant de fuite I _n (8/20 µs) fil-PE	2,5 kA	Courant de fuite I _n (8/20 µs) fil-fil	2,5 kA
Courant de fuite I _n (8/20 µs)-PE	2,5 kA	Courant décharge I _{max} (8/20 µs) GND- PE	10 kA
Courant décharge I _{max} (8/20 µs) conducteur-PE	2 x 10 kA	Courant décharge I _{max} (8/20 µs) conducteur-conducteur	10 kA
Courant nominal I _N	450 mA	Fusible	0,5 A
Mode défaut en surcharge	Modus 2	Niveau de protection U _p (typ.)	< 800 V
Niveau de protection U _p GND - PE	800 V	Niveau de protection U _p conducteur - PE	450 V
Niveau de protection U _p conducteur - conducteur	60 V	Niveau de protection côté sortie Fil-PE 1kV/ µs, Type.	450 V
Niveau de protection côté sortie Fil-fil 1 kV/ µs, typ.	60 V	Niveau de protection côté sortie Fil-fil 8/20 µs, typ.	60 V
Normes	IEC 61643-21, HART- compatible	Pouvoir de reset à impulsions	≤ 450 ms
Propriétés de transmission des signaux (-3 dB)	2,7 MHz	Résistance aux courants de choc C1	< 1 kA 8/20 µs
Résistance aux courants de choc C2	5 kA 8/20 µs	Résistance aux courants de choc C3	100 A 10/1000 µs
Résistance aux courants de choc D1	2,5 kA 10/350 µs	Résistance de passage	2,20 Ω
Tension nominale (AC)	24 V	Tension nominale (DC)	24 V
Tension permanente maximum, U _c (AC)	28 V	Tension permanente maximum,, U _c (DC)	40 V
Type de tension	AC		

Caractéristiques générales

Affichage fonction optique	verte = OK ; rouge = parafoudre défectueux - le remplacer	Classe d'inflammabilité selon UL 94	V-0
Couleur	Orange	Degré de protection	IP20
Forme	Insert, divers	Segment	Mesure - Contrôle - Régulation
Version	avec fonction d'avertissement / affichage de fonction	boucles de courant protégées	2

Coordination de l'isolation selon EN 50178

Catégorie de surtension	III	Degré de pollution	2
-------------------------	-----	--------------------	---

Protection des données CSA

Capacité interne, max. C _i	2 nF	Groupe gaz A,B	IIC
Groupe gaz C	IIB	Groupe gaz D	IIA
Inductance interne, max. L _i	0 µH	Tension d'entrée, max. U _i	39 V

Informations complémentaires sur les agréments

Certificat GOST	GOST-Zertifikat
-----------------	-----------------

VSPC 2CL 24VAC R

Weidmüller Interface GmbH & Co. KG
 Klingenbergstraße 26
 D-32758 Detmold
 Germany

www.weidmueller.com

Caractéristiques techniques**Caractéristiques de raccordement**

Type de raccordement	enfichable dans VSPC BASE
----------------------	------------------------------

Ratings IECEx/ATEX/cUL

Certificat cUL	cUL Certificate
----------------	-----------------

Note importante

Informations sur le produit	Mode 2 : état dans lequel la partie du SPD qui limite la tension a été court-circuitée en raison d'une très faible impédance au sein du SPD. La ligne est inutilisable, mais l'équipement de mesure est toujours protégé par un court-circuit.
-----------------------------	--

Agréments

Agréments



ROHS	Conforme
UL File Number Search	Site Web UL
Certificat N° (UL)	E311081

Téléchargements

Agrément/Certificat/Document de conformité	SIL Paper EU Konformitätserklärung / EU Declaration of Conformity
Données techniques	CAD data – STEP
Données techniques	EPLAN, WSCAD
Documentation utilisateur	Beipackzettel / Instruction sheet
Catalogue	Catalogues in PDF-format
Brochures	

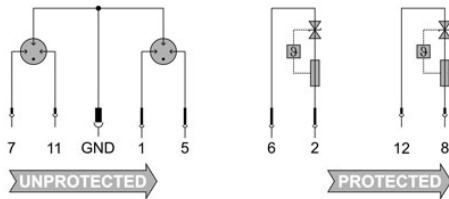
VSPC 2CL 24VAC R

Weidmüller Interface GmbH & Co. KG
 Klingenbergstraße 26
 D-32758 Detmold
 Germany

www.weidmueller.com

Dessins

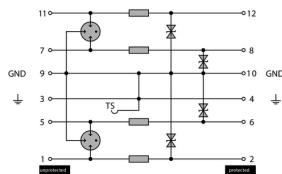
Symbole électrique



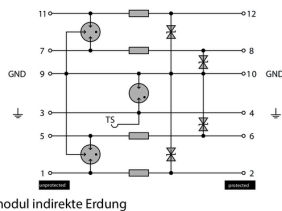
Circuit diagram

Cate- gory	Testing pulse	Surge voltage	Surge current	Pulse Type
C1	Quick-rising edge	0.5 - 2 kV 1.2/50 µs	0.25 - 1 kA 8/20 µs	300 Surge voltage arrester
C2	Quick-rising edge	2 - 10 kV 1.2/50 µs	1 - 5 kA 8/20 µs	10 Surge voltage arrester
C3	Quick-rising edge	≥ 1 kV 1 kV/µs	10 - 100 A 10/10000 µs	300 Surge voltage arrester
D1	High power	≥ 1 kV	0.5 - 2.5 kA mit 10/350 µs	2 Arrester for lightning current and surge voltages

Discharge capacity



Komplettmodul direkte Erdung



Komplettmodul indirekte Erdung

Komplettmodul