

TOLEDO CANDLE

ToLEDo Flamme Dépolie 2,5W 250lm 840 E14

0029604



Caractéristiques

- Gamme de lampes LED dépolies multidirectionnelles - Culot E14 ou E27. Forme Flamme et Sphérique. Jusqu'à 90% d'économies d'énergie. IRC > 80 - Disponible en 2700K, 4000K et 6500K. Retrofit à 100% avec une lampe à incandescence. Allumage immédiat à 100% du flux. Durée de vie moyenne : 15.000 heures. 50.000 cycles d'allumage/extinction. Garantie 3 ans. Ne convient pas aux luminaires fermés.



PRÉSENTATION DU PRODUIT

| | |
|------------------------------------|--|
| Nom du produit | ToLEDo Flamme Dépolie 2,5W 250lm 840 E14 |
| Technologie | LED |
| Puissance (nominale) (W) | 2.5 |
| Type | LED exchangeable |
| Culot | E14 |
| Type de luminaire (ouvert/fermé) | Ouvert |
| Application générale | Education, CHR (Café-Hôtel-Restaurant), Résidentiel & Consommateur |
| Classe ETIM | EC001959 |
| E-number FI | 4740995 |
| Garantie | 3 ans |
| Flux lumineux (lm) | 250 |
| Température de couleur (K) | 4000 |
| Couleur de lumière | Blanc froid |
| IRC (Ra) | 80 |
| Variation SDCM | SDCM6 |
| Groupe de risques photobiologiques | RG0 |

TOLEDO CANDLE

ToLEDo Flamme Dépolie 2,5W 250lm 840 E14

0029604

| | |
|-------------------------------------|---------------|
| Puissance (W) | 2.5 |
| Dimmable | Non |
| Durée de vie moyenne (nominal) (hr) | 15000 |
| Code EAN | 5410288296043 |

TABLEAU DE DONNÉES

Données générales

| | |
|---|--|
| Nom du produit | ToLEDo Flamme Dépolie 2,5W 250lm 840 E14 |
| Technologie | LED |
| Puissance (nominale) (W) | 2.5 |
| Type | LED exchangeable |
| Culot | E14 |
| Type de luminaire (ouvert/fermé) | Ouvert |
| Application générale | Education, CHR (Café-Hôtel-Restaurant), Résidentiel & Consommateur |
| Plage de température de fonctionnement (°C) | -20°C...+40°C |
| Température ambiante moyenne (°C) | 25 |
| Classe ETIM | EC001959 |
| E-number FI | 4740995 |
| Garantie | 3 ans |

Données optiques

| | |
|--|-------------|
| Flux lumineux (lm) | 250 |
| Flux lumineux (lm) | 250 |
| Température de couleur (K) | 4000 |
| Couleur de lumière | Blanc froid |
| IRC (Ra) | 80 |
| Variation SDCM | SDCM6 |
| Groupe de risques photobiologiques | RG0 |
| Maintien du flux à la fin de la durée de vie (%) | 70 |

Caractéristiques électriques

| | |
|---|---------|
| Puissance (W) | 2.5 |
| Equivalent watt (W) | 25 |
| Alimentation/Tension secteur - min (V) | 220 |
| Alimentation/Tension secteur - max (V) | 240 |
| Ballast requis | Non |
| Nb de cycle de commutation avant défaillance prématurée | >100000 |
| Dimmable | Non |
| Courant d'appel (A) | 1.5 |
| Durée du courant d'appel (µs) | 240 |
| Étiquette énergétique (classe) | F |
| Fréquence nominale (Hz) | 50/60Hz |
| Max. Luminaires par disjoncteur 16A | 107 |
| Max. Luminaires par disjoncteur 16A B | 53 |

TOLEDO CANDLE

ToLEDo Flamme Dépolie 2,5W 250lm 840 E14

0029604

Durée de vie

| | |
|-------------------------------------|-------|
| Durée de vie moyenne - L70 B50 | 15000 |
| Durée de vie moyenne (nominal) (hr) | 15000 |
| Durée de vie moyenne (h) | 15000 |

Données physiques

| | |
|-------------------------------|-------|
| Longueur (mm) | 104 |
| Diamètre nominal produit (mm) | 35 |
| Poids (kg) | 0.018 |

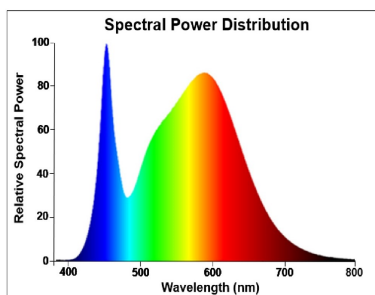
Emballage

| | |
|--|----------------|
| Type d'emballage | Carton |
| Code EAN | 5410288296043 |
| Longueur simple de l'emballage (cm) | 4.5 |
| Largeur unitaire de l'emballage (cm) | 4.5 |
| Profondeur emballage unitaire (cm) | 11.0 |
| DUN14 (intérieur) | 15410288296040 |
| unités par emballage extérieur | 6 |
| Longueur / hauteur de l'emballage extérieur (cm) | 14.3 |
| largeur de l'emballage extérieur (cm) | 9.7 |
| Profondeur de l'emballage extérieur (cm) | 12.0 |

Sécurité

| | |
|--|---------------------------------------|
| Condition de fonctionnement optimal (° C) | -20-40 |
| Consignes de nettoyage en cas de bris | Non applicable |
| Lampe à objectif spécial | Non |
| A utiliser uniquement en environnement sec | Oui |
| Ne convient pas à l'éclairage résidentiel | Oui |
| Message de sécurité | Ne convient pas aux luminaires fermés |

PHOTOMÉTRIE

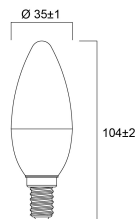


TOLEDO CANDLE

ToLEDo Flamme Dépolie 2,5W 250lm 840 E14

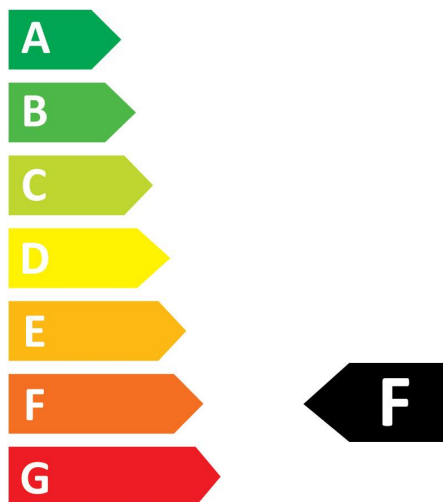
0029604

SCHÉMAS TECHNIQUES



SYLVANIA

0029604



3
kWh/1000h



2019/2015

SYLVANIA

TOLEDO CANDLE

ToLEDo Flamme Dépolie 2,5W 250lm 840 E14
0029604



0029604



3
kWh/1000h



2019/2015