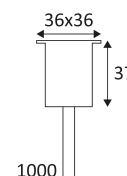









GL018 SQ

- Encastré de sol carré.
- Diffuseur en verre dépoli.
- 1m de câble H05RN-F fourni (diamètre 6mm).
- Immergeable jusqu'à 9m de profondeur.
- Convertisseur 24Vdc à commander séparément.
- Boîte de raccordement étanche à commander séparément.

Ce produit contient 1 source(s) lumineuse(s)



CODE	MATIÈRE	DC	LED	T° (K)	LED Lumen	System Lumen
GL018SQWW	INOX 316	24VDC	0,5W	3000K	30 Lm	3 Lm

ACCESSOIRES	DESCRIPTION	L (mm)	
CD178	DRIVER 75W 24V CV IP67	155	
CD179	DRIVER 100W 24V CV IP67	206	
CD180	DRIVER 150W 24V CV IP67	206	
CD181	DRIVER 250W 24V CV IP67	258	
JB1	BOITE DE RACCORDEMENT PARALLELE 3 SORTIES IP68		
JB5	BOITE DE CONNEXION PARALLELE AVEC GEL IP68		
JB6	CONNECTEUR AVEC GEL IP68		



Montage dans le sol en encastré uniquement.



Usage intérieur et extérieur.



Totalement protégé contre les poussières. Protégé contre les effets prolongés de l'immersion sous pression à 2m.



Protection contre une énergie de choc de 2 Joules.



Produit alimenté sous une très basse tension de sécurité (T.B.T.S) qui n'excède pas 50V (valeur efficace en courant alternatif).



Diamètre de percement pour insérer le luminaire. (28mm)



Faisceau 120°.



Homologation CE.



Indice de rendu des couleurs >80.



"Durée de vie" des moteurs de lumière.





Alimentation non incluse.



Branchement en parallèle.



A connecter à une alimentation Led en voltage constant de 24VDC.



Inox 316. Nettoyer régulièrement avec un produit adapté pour éviter toute corrosion. Pas d'agent mordant ni de matériau abrasif.



Garantie 7 ans.



LED non remplaçable.