

BTAL21DC  
PRISE DE COURANT  
AVEC TERRE - Neige

ALTEGE™

**legrand**



Pro & Consumer Service  
BP 30076 - 87002 LIMOGES CEDEX FRANCE  
www.legrand.fr

Design & Quality by LEGRAND (France)

**Pour brancher un appareil électrique**

Produit vendu complet avec griffes démontables

Boîte à encastrer profondeur 40 mm conseillée  
Utilisation des griffes en rénovation uniquement



Bornes auto



Sécurité enfant



Fixation à vis



Fixation à griffes

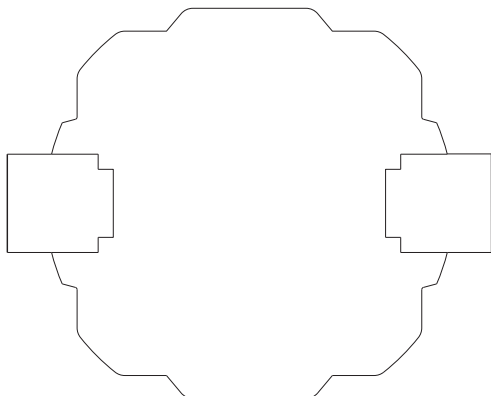


Schéma de câblage à l'intérieur



CONSIGNE POUR VOTRE LOCALITE: WWW.CONSIGNEDETRI.FR

Made in France


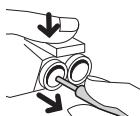


8 005543 601143

### Connexion




### Déconnexion

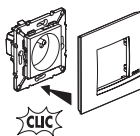


LE10012AA

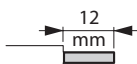
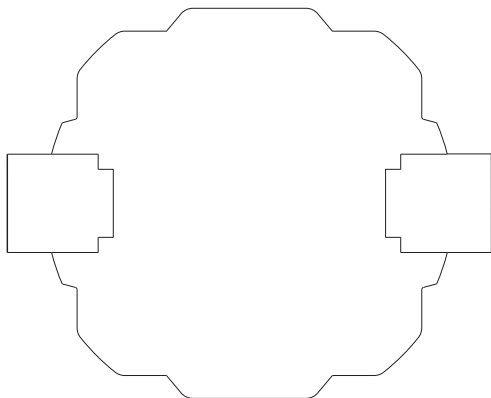
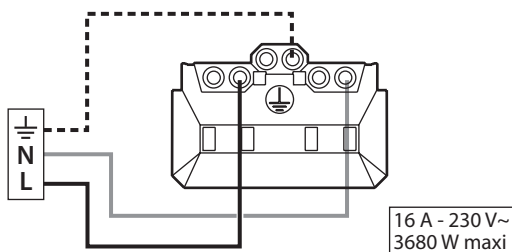
### Démontage



### Montage



**⚠** Ce produit doit être installé conformément aux règles d'installation et de préférence par un électricien qualifié. Une installation incorrecte et/ou une utilisation incorrecte peuvent entraîner des risques de choc électrique ou d'incendie. Avant d'effectuer l'installation, lire la notice, tenir compte du lieu de montage spécifique au produit. Ne pas ouvrir, démonter, altérer ou modifier l'appareil sauf mention particulière indiquée dans la notice. Tous les produits Legrand doivent exclusivement être ouverts et réparés par du personnel formé et habilité par Legrand. Toute ouverture ou réparation non autorisée annule l'intégralité des responsabilités, droits à remplacement et garanties. Utiliser exclusivement les accessoires de la marque Legrand. Avant toute intervention, couper le courant.



Fil rigide — N (neutre) = bleu  
 section — L (phase) = tout sauf bleu et vert/jaune  
 2,5 mm<sup>2</sup> - - - - - ⊕ (terre) = vert/jaune