



## JB1 (Parallèle)

Boîte de raccordement étanche (Parallèle)

### CARACTÉRISTIQUES

IP IP68 (2m)

### INSTALLATION

Poids 70g

### UTILISER AVEC

Gamme GL018 Encastrés de sol GL018 Vendus séparément


### RÉFÉRENCES


Références	Description
JB1	Boîte de raccordement étanche (Parallèle)




COLLINGWOOD  
LIGHTING

04 816 816 10  
collingwoodlighting.com/FR

 /collingwoodlightingfrance

 /collingwoodFR

 collingwoodlightingfrance

### GARANTIE

1 an

### CARACTÉRISTIQUES ET AVANTAGES

IP68 pour une utilisation en extérieur

Une sortie peut être raccordée à une autre boîte JB1 pour multiplier le nombre de produits LED

95x95mm

