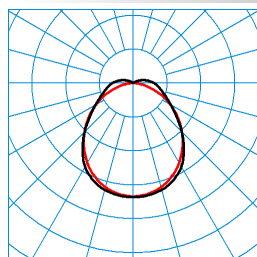



Caractéristiques du produit et caractéristiques techniques






Domaines d'application	Locaux humides zones extérieures couvertes
Type de luminaire	Plafonnier à LED pour locaux humides IP66 avec corps du luminaire en PC et diffuseur en PC.
Types de montage	Suspendre Montage en saillie
Optique du luminaire	Vasque en polycarbonate opale, translucide, à structure prismatique située à l'intérieur.
Puissance raccordée	30 W
Power factor	0,95
Température de couleur	4.000 K
Flux lumineux assigné	3.900 lm
Efficacité lumineuse	130 lm/W
Interchangeabilité de la source lumineuse	Yes - interchangeable
Durée de vie	L80 (25 °C) = 50.000 h
Indice rendu couleurs	80
Tolérance de couleur	3 SDCM
le risque photobiologique	Groupe 0 - sans risque
Couleur du luminaire	RAL7035 Gris clair
Corps de luminaire	Corps du luminaire en PC.
Version électrique	Avec driver.
Type de raccordement	Borne à fiche
tension nominale	230 - 240 V
taux de distortion harmonique < %	14 %
Marquage IFS	Oui
Indice de protection	IP66
Indice de protection par le dessous	IP66
Classe électrique	I
Résistance aux chocs (IK)	IK08
Réaction au feu	850 °C
température ambiante	-20 - 35 °C
Longueur net	1.552 mm
Largeur net	102 mm
Hauteur net	91 mm
Poids	2,8 kg

courbes photométriques

OleveonF 1500 4000-840 PC +HFS
TX370523

 C0 - C180
 C90 - C270

 UGR I = 21,5
 UGR q = 22,7
 DIN 5040: A40
 UTE: 0,94 E + 0,06 T
 CEN Flux Code: 47 76 92 94 100 4 9 34 6

Accessoires commercialisés

Article	Description
 ZBSB 6923200	Suspension par câble d'acier, longueur de 1 m, en acier inoxydable (1 paire).
 ZBATL2 6923300	Protection antivol.
 ZBMC 6923400	Étriers pour montage suspendu.
 OleveonF ZLV/525/15 7129800	Filerie traversante 5 conducteurs. Composé de 5 conducteurs individuels 2,5 mm ² , thermorésistant jusqu'à 105 °C.
Wanne OleveonF 1.5 PC Ersatz 7130100	Vasque de rechange pour OleveonF 1.5 PC.
Wanne OleveonF 1.5 PMMA Ersatz 7130200	Vasque de rechange pour OleveonF 1.5 PMMA.
 ZBWM 7425600	Étriers de montage pour l'installation au mur ou au plafond de luminaires LED étanches 1 jeu.

Texte d'appels d'offres

Plafonnier à LED pour locaux humides IP66 avec corps du luminaire en PC et diffuseur en PC. Avec détecteur de mouvement haute fréquence intégré. Forme de la plage de détection rappelant une ellipse, Longueur de la plage de détection jusqu'à 12 mètres, Largeur de la plage de détection jusqu'à 8 m. La télécommande IR commercialisée en accessoire permet de régler les paramètres fonctionnels : intensité du signal et durée de retenue ainsi que l'intensité lumineuse et le niveau de gradation pour les luminaires à mode d'allumage ETDD. Avantageux en cas d'exigences élevées en matière de stabilité mécanique. Convient pour une utilisation dans les entreprises certifiées HACCP, IFS et/ou BRC Global Standard Food (DIN 10500). Avec température de surface limitée, convient pour une utilisation dans des locaux à risque d'incendie selon DIN EN 60598-2-24. Technique de fermeture sans clips simplifiant le montage conforme à l'indice de protection, de la vasque du diffuseur et du corps de luminaire après le raccordement. Pour montage au mur et au plafond ainsi que pour montage suspendu. Montage au plafond par crampon de fixation joint en acier inoxydable. Montage suspendu possible avec accessoires optionnels. Vasque en polycarbonate opale, translucide, à structure prismatique située à l'intérieur. Avec répartition lambertienne des intensités lumineuses. Taux d'éblouissement selon classification UGR (EN 12464-1) < 25. Flux lumineux du luminaire 3900 lm, puissance raccordée 30,00 W, rendement lumineux du luminaire 130 lm/W. Teinte de lumière blanc neutre, température de couleur (CCT) 4000 K, indice général de rendu des couleurs (IRC) R_a > 80. Durée de vie assignée moyenne L80(t_q 25 °C) = 50.000 h. La source lumineuse est remplaçable conformément aux exigences d'écoconception (Règlement (UE) 2019/2020). Corps du luminaire en PC. Corps de luminaire de couleur gris (RAL 7035). Technique de fermeture sans clips simplifiant le montage conforme à l'indice de protection, de la vasque du diffuseur et du corps de luminaire après le raccordement. Dimensions (L x l): 1552 mm x 102 mm, hauteur du luminaire 91 mm. Température ambiante admissible (ta): -20 °C - +35 °C. Classe électrique (EN 61140) : I, indice de protection (norme EN 60529) : IP66, degré de résistance aux chocs selon la norme CEI 62262 : IK08, température d'essai au fil incandescent selon la norme CEI 60695-2-11 : 850 °C. Poids: 2,8 kg. Avec bornier de raccordement 3 pôles jusqu'à 2,5 mm². Avec driver. L'appareillage est remplaçable conformément aux exigences d'écoconception (Règlement (UE) 2019/2020). Le produit répond aux exigences essentielles des directives européennes applicables et de la loi sur la sécurité des produits et porte le marquage CE. Le luminaire est en outre certifié ENEC par un organisme de contrôle indépendant.

Accessoires pour la série:

Dans le cas du montage mural à l'horizontale du luminaire, le montage de l'accessoire ZBATL (protection antivol) est obligatoire. ZBATL2, TOC 69 23 300

Informations relatives au capteur de mouvement HF intégré et actif avec fonction de luminosité:

Fréquence d'émission 5,8 GHz (+/- 75 MHz), puissance d'émission < 5 mW, Puissance raccordée en mode veille < 0,5 W, Hauteur de montage recommandée de 220 cm 400 cm pour une fixation au plafond, et de 180 cm-220 cm pour un montage mural, Plage de détection au sol de forme circulaire, Ø jusqu'à 8 m.

La télécommande IR commercialisée en accessoire permet de régler les paramètres fonctionnels : intensité du signal et durée de retenue ainsi que l'intensité lumineuse et le niveau de gradation pour les luminaires à mode d'allumage ETDD. Un dépassement par le bas du seuil de luminosité réglé a pour effet l'allumage du luminaire en fonction de la détection de présence. Un mode de fonctionnement peut être réglé en option indépendamment de la luminosité. Un dépassement du seuil de luminosité réglé ainsi que l'écoulement de la durée de retenue une fois écoulée après le dernier mouvement détecté ont pour effet l'éteignage du luminaire. Sur les luminaires gradables (ETDD), le réglage de la luminosité de base peut se faire alternativement en mode de fonctionnement « ARRÊT ». La luminosité de base souhaitée peut être réglée à 5 niveaux (0...10...20...30...40...50 %) et être temporairement limitée (1...5...10...15...30 minutes) ou être conservée pour une durée illimitée jusqu'au prochain changement du mode de fonctionnement.

Instructions de démontage (PDF) du produit disponibles sur : <https://www.trilux.com/EcoDesign>