

FICHE PRODUIT

SMART+ Wifi Wall Camera Control

SMART+ CAMERA CONTROL | Applique murale compacte avec caméra réglable intégrée, haut-parleur, détecteur de mouvement et de lumière du jour



Zones d'application

- Garages
- Zones d'accueil
- Utilisation en extérieur (IP44)

Avantages du produit

- Installation facile et rapide
- Perception améliorée pour la sécurité grâce à une grande luminosité

Caractéristiques du produit

- Contrôlable via l'application LEDVANCE SMART+ WiFi (avec minimum Android™ 4.4 ou iOS 10.0)
- Gradable
- Température de couleur : 3 000 K (blanc chaud)
- Type de protection : IP44
- Caméra HD Live View
- Haut-parleur et sirène d'alarme intégrés
- Flux lumineux : 900 lm



DONNÉES TECHNIQUES

DONNÉES ÉLECTRIQUES

Puissance nominale	16,00 W
Tension nominale	220...240 V
Fréquence du réseau	50...60 Hz
Intensité nominale	73,000 mA
Courant d'appel	25 A
Facteur de puissance λ	> 0,5
Distorsion harmonique totale	$\leq 20 \%$
Classe de protection	II
Mode d'opération	Mains voltage

Données photométriques

Flux lumineux	900 lm
Flux lumineux total des sources lumineuses confinées	1750 lm
Efficacité lumineuse	60 lm/W
Temp. de couleur	3000 K
Teinte de couleur (désignation)	Blanc chaud
Ra Indice de rendu des couleurs	> 80
Ecart-type de correspondance de couleur	< 6 sdcM
Indice du papillotement (PstLM)	$\leq 1 \%$
Indice de l'effet stroboscopique (SVM)	≤ 0.4
Groupe de sécurité photobiologique EN62778	RG0
Groupe de sécurité photobiologique EN62471	RG0
Angle de rayonnement	207.50 °

DIMENSIONS ET POIDS

Longueur	120,00 mm
Largeur	80,00 mm
Hauteur	320,00 mm
Poids du produit	850,00 g

Matériau & couleurs

Couleur du produit	Gris foncé
Couleur du teinte	Gris foncé
Matériau de corps	Plastic
Matériau de fermeture	Polycarbonate (PC)
Teneur en mercure	0.0 mg

APPLICATION & MONTAGE

Plage de température ambiante	-20...+40 °C
Plage de température de stockage	-20...+80 °C
Type de connexion	Bornier, 3-Pôles (L, N, PE)
Type de protection	IP44
Indice de protec. IK (résist. aux [PIM])	IK05
Gradable	Oui
Type of dimming [GMS]	WiFi
Montage	Saillie
Emplacement montage	Mur
Application	Outdoor
Module LED remplaçable	Non remplaçable
Avec source de lumière	Oui

Durée de vie

Durée de vie L70/B50 @ 25 °C	25000 h
Nombre de cycles de commutation	12500

SOURCE

EEL – Classe énergétique	D
--------------------------	---

DÉTECTEUR

Type de capteur	Cellule infrarouge
Technologie avec capteur	Infrarouge passif (PIR)

ÉCLAIRAGE DE SECOURS

Commutateur de test intégré	Non
-----------------------------	-----




CERTIFICATS ET NORMES

Normes	CE / UKCA
--------	-----------

ÉQUIPEMENT / ACCESSOIRES

- Contrôle via l'application LEDVANCE SMART + WiFi sur smartphone ou tablette PC
- Accessoires de montage et de connexion complets fournis

TÉLÉCHARGEMENTS

Documents et certificats	
	User instruction
	Declarations Of Conformity CE
	Declarations Of Conformity UKCA

DONNÉES LOGISTIQUES

Code produit	Unité d'emballage (Pièces/Unité)	Dimensions (longueur x largeur x hauteur)	Poids approximatif	Volume
4058075564602	Etui carton fermé 1	347 mm x 122 mm x 147 mm	950.00 g	6.22 dm ³
4058075564619	Carton de regroupement 4	370 mm x 260 mm x 329 mm	4255.00 g	31.65 dm ³

Le code produit mentionné décrit la petite quantité d'unité qui peut être commandée. Une unité peut contenir un ou plusieurs produits. Lorsque vous passez la commande, merci de bien vouloir entrer une unité ou un multiple d'une unité.

AVERTISSEMENT

Sous réserve de modifications. Sauf erreur ou omission. Veuillez à toujours utiliser la version la plus récente.