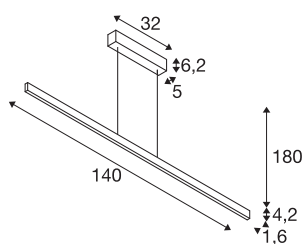


ONE LINEAR 140 PHASE up/down

suspension, noir, 35 W, 2700/3000 K



Minimalistes et modernes à la fois, les lampes de la série ONE attirent tous les regards. À cela s'ajoute un IRC élevé de plus de 90 pour un rendu des couleurs naturel. De plus, la lampe sans entretien convient aussi bien pour l'hôtellerie et la gastronomie que pour les espaces de vie. Quand vous laisserez-vous séduire par les avantages des luminaires d'intérieur SLV ?



INFORMATIONS TECHNIQUES

Réf.	1006188
Nombre de sorties lumineuses différentes	2
Montage	En saillie
Détails de montage	Plafond
Variable	Oui
Technologie de variation de l'éclairage	Variateur en fin de phase
Tension nominale primaire	220-240V ~50/60Hz
Courant / tension secondaire	900 mA
Classe de protection	I
Puissance en watts	35 W
Hauteur du courant d'appel	30 A
Durée du courant d'appel	45 µs
Effet stroboscopique (SVM)	0.1
Lumen	1810 / 1875 lm
Température de couleur	2700/3000 Kelvin
Coloris	noir
IRC	90
Longueur	140 cm
Largeur	1.6 cm
Hauteur	4.2 cm
Longueur du câble de suspension	180 cm
Poids net	2.046 kg

Source Lumineuse

916377		Poids brut	2.778 kg
916598		Page du BIG WHITE	118