

Fiche produit

Caractéristiques

LC1D18B7

TeSys LC1D - contacteur - 3P - AC-3 440V -
18A - bobine 24Vca





Principales

Gamme	TeSys
Nom du produit	TeSys D
Fonction produit	Contacteur
Nom de l'appareil	LC1D
Application du contacteur	Charge résistive (AC-1) Commande moteur (AC-3)
Catégorie d'emploi	AC-1 AC-4 AC-3
Description des pôles	3P
Power pole contact composition	3F
[Ue] tension assignée d'emploi	Circuit de puissance: <= 690 V CA 25...400 Hz Circuit de puissance: <= 300 V CC
[Ie] courant assigné d'emploi	18 A (à <60 °C) à <= 440 V CA AC-3 pour circuit de puissance 32 A (à <60 °C) à <= 440 V CA AC-1 pour circuit de puissance
Puissance moteur kW	4 kW à 220...230 V CA 50/60 Hz (AC-3) 7,5 kW à 380...400 V CA 50/60 Hz (AC-3) 9 kW à 415...440 V CA 50/60 Hz (AC-3) 10 kW à 500 V CA 50/60 Hz (AC-3) 10 kW à 660...690 V CA 50/60 Hz (AC-3) 4 kW à 400 V CA 50/60 Hz (AC-4)
Motor power HP (UL / CSA)	1 Hp à 115 V CA 50/60 Hz pour monophasé moteurs 3 Hp à 230/240 V CA 50/60 Hz pour monophasé moteurs 5 Hp à 200/208 V CA 50/60 Hz pour 3 phases moteurs 5 Hp à 230/240 V CA 50/60 Hz pour 3 phases moteurs 10 Hp à 460/480 V CA 50/60 Hz pour 3 phases moteurs 15 hp à 575/600 V CA 50/60 Hz pour 3 phases moteurs
Type de circuit de commande	CA à 50/60 Hz
Tension circuit de commande	24 V CA 50/60 Hz
Composition contact auxiliaire	1F+1O
[Uimp] tension assignée de tenue aux chocs	6 kV se conformer à IEC 60947
Catégorie de surtension	III
[Ith] courant thermique conventionnel	10 A à <60 °C pour circuit de signalisation 32 A à <60 °C pour circuit de puissance
Pouvoir nominal d'enclenchement Irms	140 A CA pour circuit de signalisation se conformer à IEC 60947-5-1 250 A CC pour circuit de signalisation se conformer à IEC 60947-5-1 300 A à 440 V pour circuit de puissance se conformer à IEC 60947
Pouvoir assigné de coupure	300 A à 440 V pour circuit de puissance se conformer à IEC 60947
[Icw] courant assigné de courte durée admissible	145 A à <40 °C - 10 s pour circuit de puissance 240 A à <40 °C - 1 s pour circuit de puissance 40 A à <40 °C - 10 min pour circuit de puissance 84 A à <40 °C - 1 min pour circuit de puissance 100 A - 1 s pour circuit de signalisation 120 A - 500 ms pour circuit de signalisation 140 A - 100 ms pour circuit de signalisation

Calibre du fusible à associer	10 A gG pour circuit de signalisation se conformer à IEC 60947-5-1 50 A gG à ≤ 690 V coordination type 1 pour circuit de puissance 35 A gG à ≤ 690 V coordination type 2 pour circuit de puissance
Impédance moyenne	2,5 mOhm - lth 32 A 50 Hz pour circuit de puissance
[Ui] tension assignée d'isolement	Circuit de puissance: 690 V se conformer à IEC 60947-4-1 Circuit de puissance: 600 V CSA certifié Circuit de puissance: 600 V UL certifié Circuit de signalisation: 690 V se conformer à IEC 60947-1 Circuit de signalisation: 600 V CSA certifié Circuit de signalisation: 600 V UL certifié
Durée de vie électrique	1,65 Mcycles 18 A AC-3 à $U_e \leq 440$ V 1 Mcycles 32 A AC-1 à $U_e \leq 440$ V
Puissance dissipée par pôle	2,5 W AC-1 0,8 W AC-3
Front cover	Avec
Support de montage	Rail Platine
Normes	CSA C22.2 No 14 EN 60947-4-1 EN 60947-5-1 IEC 60947-4-1 IEC 60947-5-1 UL 508
Certifications du produit	GOST CCC CSA UL RINA BV LROS (Lloyds register of shipping) DNV GL
Mode de raccordement	Télécommande: borniers à vis-étrier 1 câble(s) 1... 4 mm ² souple sans extrémité de câble Télécommande: borniers à vis-étrier 2 câble(s) 1... 4 mm ² souple sans extrémité de câble Télécommande: borniers à vis-étrier 1 câble(s) 1... 4 mm ² souple avec extrémité de câble Télécommande: borniers à vis-étrier 2 câble(s) 1... 2,5 mm ² souple avec extrémité de câble Télécommande: borniers à vis-étrier 1 câble(s) 1... 4 mm ² rigide sans extrémité de câble Télécommande: borniers à vis-étrier 2 câble(s) 1... 4 mm ² rigide sans extrémité de câble Circuit de puissance: borniers à vis-étrier 1 câble(s) 1,5...6 mm ² souple sans extrémité de câble Circuit de puissance: borniers à vis-étrier 2 câble(s) 1,5...6 mm ² souple sans extrémité de câble Circuit de puissance: borniers à vis-étrier 1 câble(s) 1...6 mm ² souple avec extrémité de câble Circuit de puissance: borniers à vis-étrier 2 câble(s) 1...4 mm ² souple avec extrémité de câble Circuit de puissance: borniers à vis-étrier 1 câble(s) 1,5...6 mm ² rigide sans extrémité de câble Circuit de puissance: borniers à vis-étrier 2 câble(s) 1,5...6 mm ² rigide sans extrémité de câble
Couple de serrage	Circuit de puissance: 1,7 N.m - sur borniers à vis-étrier - avec tournevis plat Ø6mm Circuit de puissance: 1,7 N.m - sur borniers à vis-étrier - avec tournevis empreinte Philips n°2 Télécommande: 1,7 N.m - sur borniers à vis-étrier - avec tournevis plat Ø6mm Télécommande: 1,7 N.m - sur borniers à vis-étrier - avec tournevis empreinte Philips n°2
Temps de fonctionnement	12...22 ms fermeture 4...19 ms ouverture
Niveau de fiabilité de la sécurité	B10d = 1369863 cycle contacteur avec charge nominale se conformer à EN/ISO 13849-1 B10d = 2000000 cycle contacteur avec charge mécanique se conformer à EN/ISO 13849-1

Endurance mécanique	15 Mcycles
Vitesse de commande maxi	3600 cyc/h à <60 °C



Complémentaires


Technologie bobine	Sans module d'antiparasitage intégré
Puissance d'appel en VA	70 VA 60 Hz cos phi 0,75 (à 20 °C) 70 VA 50 Hz cos phi 0,75 (à 20 °C)
Consommation moyenne au maintien en VA	7,5 VA 60 Hz cos phi 0,3 (à 20 °C) 7 VA 50 Hz cos phi 0,3 (à 20 °C)
Dissipation thermique	2...3 W à 50/60 Hz
Type de contacts auxiliaires	Type branchés mécaniquement 1F+1O se conformer à IEC 60947-5-1 Type contact miroir 1 "O" se conformer à IEC 60947-4-1
Fréquence circuit signalisation	25 à 400 Hz
Courant commuté minimum	5 mA pour circuit de signalisation
Tension de commutation minimale	17 V pour circuit de signalisation
Temps de non-chevauchement	1,5 Ms sur désexcitation entre contact NC + NO 1,5 ms sur excitation entre contact NC + NO
Résistance d'isolement	> 10 MΩ pour circuit de signalisation
Compatibilité du contact	M2
Code de comptabilité	LC1D
Motor power range	4...6 KW à 200...240 V 3 phases 7...11 KW à 380...440 V 3 phases 7...11 kW à 480...500 V 3 phases
Type de démarreur de moteur	Contacteur en ligne direct
Tension de la bobine-contacteur	24 V CA standard

Environnement

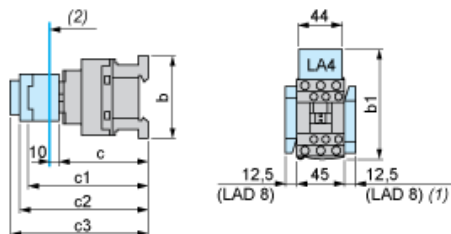
Degré de protection IP	IP20 face avant se conformer à CEI 60529
Traitement de protection	TH se conformer à CEI 60068-2-30
Degré de pollution	3
Température ambiante pour le stockage	-60...80 °C
Altitude de fonctionnement	3000 m sans
Tenue au feu	850 °C se conformer à CEI 60695-2-1
Tenue au feu	V1 se conformer à UL 94
Robustesse mécanique	Vibrations contacteur ouvert: 2 Gn, 5 à 300 Hz Vibrations contacteur fermé: 4 Gn, 5 à 300 Hz Chocs contacteur ouvert: 10 Gn pour 11 ms Chocs contacteur fermé: 15 Gn pour 11 ms
Hauteur	77 mm
Largeur	45 mm
Profondeur	86 mm
Poids du produit	0,33 kg

Durabilité de l'offre

Statut environnemental de l'offre	Produit Green Premium
Régulation REACH	 Déclaration REACH
Sans SVHC REACH	Oui
Directive RoHS UE	Conforme  Déclaration RoHS UE
Sans métaux lourds toxiques	Oui
Sans mercure	Oui
Information sur les exemptions RoHS	 Oui
Régulation RoHS Chine	 Déclaration RoHS Pour La Chine
Profil environnemental	 Profil Environnemental Du Produit

Profil de circularité	 Informations De Fin De Vie
DEEE	Sur le marché de l'Union Européenne, le produit doit être mis au rebut selon un protocole spécifique de collecte des déchets et ne jamais être jeté dans une poubelle d'ordures ménagères.
Garantie contractuelle	
Garantie	18 mois

Dimensions



- (1) Including LAD 4BB
(2) Minimum electrical clearance

LC1		D09...D18	D093...D123	D099...D129
b	without add-on blocks	77	99	80
b1	with LAD 4BB	94	107	95.5
with LA4 D•2	110 ⁽¹⁾	123 ⁽¹⁾	111.5 ⁽¹⁾	
with LA4 DF, DT	119 ⁽¹⁾	132 ⁽¹⁾	120.5 ⁽¹⁾	
with LA4 DW, DL	126 ⁽¹⁾	139 ⁽¹⁾	127.5 ⁽¹⁾	
c	without cover or add-on blocks	84	84	84
with cover, without add-on blocks	86	86	86	
c1	with LAD N or C (2 or 4 contacts)	117	117	117
c2	with LA6 DK10, LAD 6K10	129	129	129
c3	with LAD T, R, S	137	137	137
with LAD T, R, S and sealing cover	141	141	141	
(1)	Including LAD 4BB.			

Wiring

