



























Caractéristiques du produit et caractéristiques techniques

| | |
|--|-------------------------|
| Couleur du luminaire | RAL9006 Aluminium blanc |
| Câblage | 5LV |
| Indice de protection | IP20 |
| Indice de protection par le dessous | IP20 |
| Classe électrique | I |
| Longueur net | 3.440 mm |
| Largeur net | 63 mm |
| Hauteur net | 41 mm |
| Poids | 4,7 kg |

Accessoires commercialisés

| Article | Désignation |
|--|---|
|  E01 2342000 | 1 pièce, plaque de fixation au plafond avec mousqueton |
| A 01 PX 2928300 | 1 pièce, suspension par tige, blanc, 1500 mm de long |
|  E04 2343400 | Chaîne à maillons, galvanisé brillant (20 m). |
|  E06 2343700 | 20 m de long, avec colle rapide pour sauvegarder les extrémités du câble |
|  E07 Wire Accessory (12pcs) 2343800 | 1 jeu (12 pièces), pour suspensions par câble avec E 06 et E 03 SX |
|  A 03 S 2928400 | 1 pièce, raccord orientable avec suspension par câble, blanc, 1500 mm de long, 1 élément de fixation au plafond compris |
|  A 03 D 2231500 | Raccord orientable, blanc, pour 4 jonctions au maximum, réglable en continu entre 90 ° et 270 °, 1 pièce. |
|  A01SX/1500 2230700 | 1 pièce, suspension par câble avec crampon de suspension, 1500 mm de long |
|  A01KX/1500 2230100 | 1 pièce, suspension par chaîne avec manchon de réglage et crampon de suspension, 1500 mm de long |
|  A01DSX/1500 2229600 | 1 pièce, suspension par câble décorative, 1500 mm de long |

| | | |
|---|--------------------------------------|---|
|  | E03KX 2342800 | 1 pièce, crampon de suspension pour suspensions par chaîne |
|  | E03SX 2343200 | 1 pièce, crampon de suspension pour suspensions par câble en relation avec E06 et E07 |
|  | E 05 N 2343600 | 1 pièce, avec mousqueton |
|  | 07690 LHI 2195300 | Supports de conducteur, intérieur (10 pièces) |
|  | D01X 2321200 | 1 pièce, crampon de fixation pour le montage direct au plafond |
|  | 07690 LHA 2195200 | Support de conducteur, pour l'extérieur |
|  | 05900 AN 2172600 | Boîtier de raccordement au plafond avec sortie de câble, 1 pièce. |
|  | 05000 ZR/2 m 2152600 | Tube d'alimentation, matière plastique, blanc, Ø 10 mm, 2 000 mm de long, 1 pièce. |
| | 05000 ZR 2152500 | Tube d'alimentation, matière plastique, blanc, Ø 10 mm, 1000 mm de long, 1 pièce. |
|  | 07690 SK 2195900 | Connecteurs femelles, pour câblage des conducteurs plats |
|  | 07690 VV 2197300 | Raccord pour filerie, connecteurs mâle et femelle, 7 pôles |
|  | 07690 TO 2196700 | Connecteur femelle pour la connexion électrique des conducteurs individuels |
|  | 07690 M-E-R 4374200 | 1 pièce, gris argent |
|  | 07690M-E-R PC 4374300 | 1 pièce, gris argent |
|  | 07690 M-KA/7LV 4537800 | 1 pièce, adaptateur pour raccord orientable, gris argent, avec 7LV |
| | A 01 M-PX 4537900 | 1 pièce, suspension par tige, gris argent, 1500 mm de long |
|  | 07690 M-KA/7LV 2,5 4667100 | 1 pièce : adaptateur pour raccord orientable, gris argent, avec 7 LV, 2,5 mm² |
|  | A01DSXK ERS 6055800 | Suspension décorative par câble |
|  | A01DSXT ERS 6056000 | Suspension décorative par câble |
|  | E03SKX 6188900 | Crampon de suspension pour montage par chaîne |

| | | |
|---|---|---|
|  | 07650 Flex Ans-Ltg 3pol 6912100 | Câble d'alimentation flexible pour platine-appareillage E-Line LED. |
|  | 07650 Flex Ans-Ltg 5pol 6912200 | Câble d'alimentation flexible pour platine-appareillage E-Line LED. |
|  | 07690VS 2,5² L100 6822100 | Câble de liaison à connecteur 7 pôles, 100 mm. |
|  | 07690/1LV 2,5² L300 6822200 | Câble d'alimentation pour alimentation au centre des profils-supports E-Line. |
|  | 07690VS 6822300 | Prise d'alimentation, 7 pôles, rigide. |
| 07640B L1720 Blindabdeckung 03 7091200 | Plaque vierge pour système de ligne continue à montage rapide C-Line LED. | |

Texte d'appels d'offres

Profils-supports en version ligne continue pour l'éclairage individuel de postes de travail, pour l'éclairage de petites zones spatiales, structurellement délimitées. Base d'une application en ligne continue C-Line à montage rapide et à configuration modulaire. Filerie traversante thermorésistante avec conducteurs individuels, entièrement effectuée en usine, Section de conducteur 2,5 mm². Avec filerie traversante à 5 conducteurs. Version à 2 longueurs pour 2 platines-réglettes 3440 mm. Dimensions (L x l) 3440 mm x 63 mm, hauteur du profil-support 41 mm. Tôle d'acier, galvanisée en dessous, revêtue de laque à la résine polyester gris argent. Avec connecteur mâle et femelle à 5 pôles pour le raccordement électrique rapide ainsi que pour une terminaison des extrémités de câbles, protégée contre les contacts accidentels.