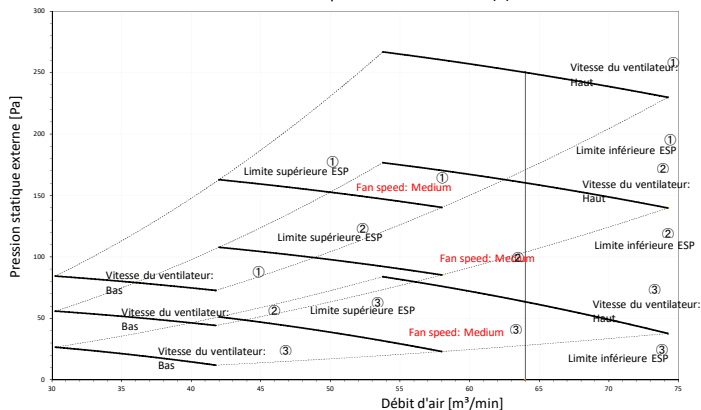
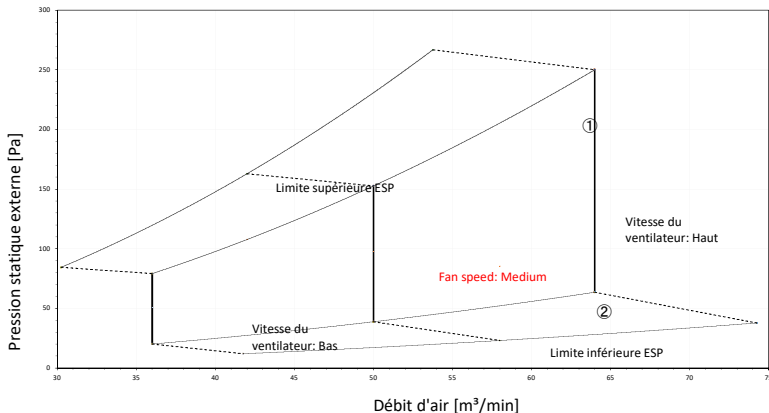


### Caractéristiques du ventilateur (1)

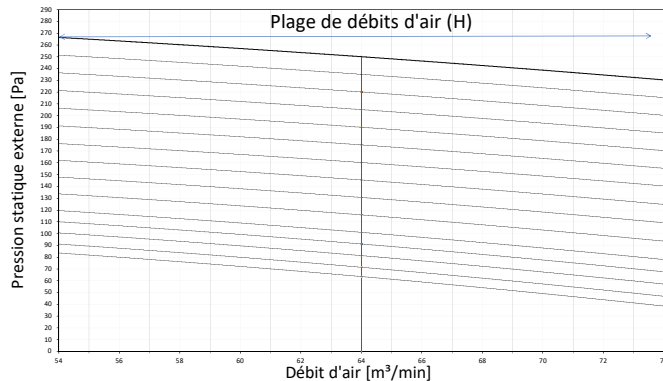


Marque		ESP [Pa]
①	Maximum	250
②	-	160
③	Standard	62

### Caractéristiques du ventilateur (3) Régage automatique du flux d'air



### Caractéristiques du ventilateur (2) Réglage sur place avec la télécommande



- ① Limite supérieure ESP en cas de réglage automatique du flux d'air
- ② Limite inférieure ESP en cas de réglage automatique du flux d'air